

Публичное акционерное общество «Европейская Электротехника»

**Годовая консолидированная
финансовая отчетность Публичного
акционерного общества «Европейская
Электротехника» и дочерних компаний
за год, закончившийся 31 декабря 2023
года**

Москва | 2024



ПАО «Европейская Электротехника»

**Годовая консолидированная финансовая отчетность
Публичного акционерного общества
«Европейская Электротехника»
и дочерних компаний
за год, закончившийся
31 декабря 2023 года**

**Москва
2024**

СОДЕРЖАНИЕ

АУДИТОРСКОЕ ЗАКЛЮЧЕНИЕ НЕЗАВИСИМОГО АУДИТОРА	3
КОНСОЛИДИРОВАННЫЙ ОТЧЕТ О ПРИБЫЛЯХ И УБЫТКАХ И ПРОЧЕМ СОВОКУПНОМ ДОХОДЕ	8
КОНСОЛИДИРОВАННЫЙ ОТЧЕТ О ФИНАНСОВОМ ПОЛОЖЕНИИ	9
КОНСОЛИДИРОВАННЫЙ ОТЧЕТ О ДВИЖЕНИИ ДЕНЕЖНЫХ СРЕДСТВ	10
КОНСОЛИДИРОВАННЫЙ ОТЧЕТ ОБ ИЗМЕНЕНИЯХ В СОБСТВЕННОМ КАПИТАЛЕ	12
ПРИМЕЧАНИЯ К ГОДОВОЙ КОНСОЛИДИРОВАННОЙ ФИНАНСОВОЙ ОТЧЕТНОСТИ	
1. ОБЩИЕ СВЕДЕНИЯ О ПАО «ЕВРОПЕЙСКАЯ ЭЛЕКТРОТЕХНИКА» И ЕГО ДОЧЕРНИХ КОМПАНИЯХ	14
2. УСЛОВИЯ ВЕДЕНИЯ ДЕЯТЕЛЬНОСТИ В РОССИЙСКОЙ ФЕДЕРАЦИИ	20
3. ОСНОВА ПОДГОТОВКИ ФИНАНСОВОЙ ОТЧЕТНОСТИ	20
4. ОСНОВНЫЕ АСПЕКТЫ УЧЕТНОЙ ПОЛИТИКИ	22
5. ПРИМЕНЕНИЕ НОВЫХ И ПЕРЕСМОТРЕННЫХ СТАНДАРТОВ ФИНАНСОВОЙ ОТЧЕТНОСТИ И РАЗЪЯСНЕНИЙ К ДЕЙСТВУЮЩИМ СТАНДАРТАМ ФИНАНСОВОЙ ОТЧЕТНОСТИ	33
6. СУЩЕСТВЕННЫЕ ДОПУЩЕНИЯ И ИСТОЧНИКИ НЕОПРЕДЕЛЕННОСТИ В ОЦЕНКАХ	34
7. УПРАВЛЕНИЕ КАПИТАЛОМ И ФИНАНСОВЫМИ РИСКАМИ	34
8. ВЫРУЧКА ОТ ПРОДАЖ И СЕБЕСТОИМОСТЬ ПРОДАЖ	38
9. АДМИНИСТРАТИВНЫЕ И КОММЕРЧЕСКИЕ РАСХОДЫ	38
10. ПРОЧИЕ ДОХОДЫ И РАСХОДЫ	39
11. ФИНАНСОВЫЕ ДОХОДЫ И РАСХОДЫ	40
12. НАЛОГ НА ПРИБЫЛЬ	40
12.1. НАЛОГ НА ПРИБЫЛЬ, ОТРАЖЕННЫЙ В СОСТАВЕ ПРИБЫЛЕЙ И УБЫТКОВ	40
12.2. ОТЛОЖЕННЫЕ НАЛОГИ	41
13. ОСНОВНЫЕ СРЕДСТВА И НЕМАТЕРИАЛЬНЫЕ АКТИВЫ	43
14. ДОЛГОСРОЧНЫЕ И КРАТКОСРОЧНЫЕ ФИНАНСОВЫЕ АКТИВЫ	46
15. ЗАПАСЫ	47
16. ДЕБИТОРСКАЯ ЗАДОЛЖЕННОСТЬ И ПРЕДОПЛАТА	47
17. ДЕНЕЖНЫЕ СРЕДСТВА И ИХ ЭКВИВАЛЕНТЫ	49
18. КАПИТАЛ	49
19. ДОЛГОСРОЧНЫЕ И КРАТКОСРОЧНЫЕ КРЕДИТЫ И ЗАЙМЫ	50
20. КРЕДИТОРСКАЯ ЗАДОЛЖЕННОСТЬ И ОЦЕНОЧНЫЕ ОБЯЗАТЕЛЬСТВА	50
21. ЗАДОЛЖЕННОСТЬ ПО АРЕНДЕ	51
22. КРАТКОСРОЧНАЯ АРЕНДА	52
23. СПРАВЕДЛИВАЯ СТОИМОСТЬ ФИНАНСОВЫХ ИНСТРУМЕНТОВ	52
24. ОПЕРАЦИИ СО СВЯЗАННЫМИ СТОРОНАМИ	53
24.1. ВОЗНАГРАЖДЕНИЯ КЛЮЧЕВЫХ РУКОВОДИТЕЛЕЙ	54
24.2. ОПЕРАЦИИ СО СВЯЗАННЫМИ СТОРОНАМИ	55
24.3. ЗАЙМЫ, ВЫДАННЫЕ АКЦИОНЕРАМ	55
25. УСЛОВНЫЕ ОБЯЗАТЕЛЬСТВА И УСЛОВНЫЕ АКТИВЫ	56
25.1. СУДЕБНЫЕ ИСКИ	56
25.2. НАЛОГООБЛОЖЕНИЕ	56
26. СОБЫТИЯ ПОСЛЕ ОТЧЕТНОЙ ДАТЫ	56

Аудиторское заключение независимого аудитора

Акционерам Публичного акционерного общества «Европейская Электротехника»

Мнение

Мы провели аудит прилагаемой годовой консолидированной финансовой отчетности Публичного акционерного общества «Европейская Электротехника» (далее – ПАО «Европейская Электротехника») и его дочерних организаций (далее – Группа), состоящей из консолидированного отчета о финансовом положении по состоянию на 31 декабря 2023 года и консолидированных отчетов о прибылях или убытках и прочем совокупном доходе, изменениях в собственном капитале и движении денежных средств за год, закончившийся 31 декабря 2023 года, а также примечаний к годовой консолидированной финансовой отчетности, состоящих из существенной информации об учетной политике и прочей пояснительной информации (далее – годовая консолидированная финансовая отчетность).

По нашему мнению, прилагаемая годовая консолидированная финансовая отчетность отражает достоверно во всех существенных отношениях консолидированное финансовое положение Группы по состоянию на 31 декабря 2023 года, а также ее консолидированные финансовые результаты деятельности и консолидированное движение денежных средств за год, закончившийся 31 декабря 2023 года, в соответствии с Международными стандартами финансовой отчетности (МСФО).

Основание для выражения мнения

Мы провели аудит в соответствии с Международными стандартами аудита (МСА). Наша ответственность в соответствии с этими стандартами описана в разделе «Ответственность аудитора за аудит годовой консолидированной финансовой отчетности» настоящего заключения. Мы являемся независимыми по отношению к аудируемому лицу в соответствии с Правилами независимости аудиторов и аудиторских организаций и Кодексом профессиональной этики аудиторов, а также Международным кодексом этики профессиональных бухгалтеров (включая международные стандарты независимости), принятым Советом по международным стандартам этики для профессиональных бухгалтеров, и нами выполнены прочие обязанности в соответствии с этими требованиями профессиональной этики. Мы полагаем, что полученные нами аудиторские доказательства являются достаточными и надлежащими, чтобы служить основанием для выражения нашего мнения.

Ключевые вопросы аудита

Ключевые вопросы аудита – это вопросы, которые, согласно нашему профессиональному суждению, являлись наиболее значимыми для нашего аудита годовой консолидированной финансовой отчетности за текущий период. Эти вопросы были рассмотрены в контексте нашего аудита годовой консолидированной финансовой отчетности в целом и при формировании нашего мнения об этой отчетности, и мы не выражаем отдельного мнения об этих вопросах.

Признание выручки от продаж – примечание 8 к годовой консолидированной финансовой отчетности

Мы считаем, что данный вопрос являлся значимым для нашего аудита, так как сумма выручки является существенной, а также в связи с тем, что выручка формируется в различных географических регионах, в том числе, отдаленных, что создает риск возможного признания выручки ранее отчетной даты.

Наши аудиторские процедуры включали, среди прочего:

- проверку полноты и точности формирования выручки от продаж, изучив договорные обязательства Группы и документы по приобретению и продаже товаров,
- анализ механизмов погашения задолженности покупателями товаров;
- рассмотрение взаимосвязи выручки и себестоимости продаж товаров;
- проверку сделок купли-продажи, протекающих как до, так и после отчетной даты.

Мы также оценили достаточность раскрытий о величине и видах выручки от продаж, сделанных Группой в примечании 8 к годовой консолидированной финансовой отчетности.

Последующая оценка торговой и прочей дебиторской задолженности – примечание 16 к годовой консолидированной финансовой отчетности

Вопрос последующей оценки торговой и прочей дебиторской задолженности являлся значимым для нашего аудита в связи существенными остатками торговой и прочей дебиторской задолженности, а также в связи с тем, что оценка руководством возможности возмещения данной задолженности основывается на допущениях, в частности, на прогнозе платежеспособности покупателей Группы.

Информация о торговой и прочей дебиторской задолженности раскрыта в примечании 16 к годовой консолидированной финансовой отчетности.

Наши аудиторские процедуры включали, среди прочего:

- анализ учетной политики Группы по рассмотрению торговой и прочей дебиторской задолженности на предмет создания резерва под ожидаемые кредитные убытки по торговой и прочей дебиторской задолженности;
- рассмотрение процедур оценки, сделанной руководством Группы, включая анализ оплаты торговой и прочей дебиторской задолженности как до, так и после отчетной даты, анализ сроков погашения и просрочки выполнения обязательств, анализ платежеспособности основных покупателей.
- сверка учетных данных с полученными внешними подтверждениями от контрагентов Группы в отношении величины торговой и прочей дебиторской задолженности по состоянию на 31 декабря 2023 года.

Мы также оценили достаточность раскрытий о торговой и прочей дебиторской задолженности, сделанных Группой в примечании 16 к годовой консолидированной финансовой отчетности.

Прочая информация

Руководство несет ответственность за прочую информацию. Прочая информация включает годовой отчет ПАО «Европейская Электротехника» за 2023 год и отчет эмитента ПАО «Европейская Электротехника» за 6 месяцев 2024 года, но не включает годовую консолидированную финансовую отчетность Группы за 2023 год и наше аудиторское заключение о ней. Годовой отчет ПАО «Европейская Электротехника» за 2023 год и отчет эмитента ПАО «Европейская Электротехника» за 6 месяцев 2024 года предположительно, будут нам предоставлены после даты выдачи настоящего аудиторского заключения.

Наше мнение о годовой консолидированной финансовой отчетности не распространяется на прочую информацию, и мы не предоставляем вывода, обеспечивающего в какой-либо форме уверенность в отношении данной информации.

В связи с проведением нами аудита годовой консолидированной финансовой отчетности наша обязанность заключается в ознакомлении с прочей информацией и рассмотрении при этом вопроса, имеются ли существенные несоответствия между прочей информацией и консолидированной финансовой отчетностью или нашими знаниями, полученными в ходе аудита, и не содержит ли прочая информация иных существенных искажений.

Если при ознакомлении с годовым отчетом ПАО «Европейская Электротехника» за 2023 год и отчетом эмитента ПАО «Европейская Электротехника» за 6 месяцев 2024 года мы придем к выводу, что в них

содержатся существенные искажения, мы обязаны сообщить об этом лицам, отвечающим за корпоративное управление аудируемого лица.

Ответственность руководства и лиц, отвечающих за корпоративное управление аудируемого лица, за годовую консолидированную финансовую отчетность

Руководство несет ответственность за подготовку и достоверное представление данной годовой консолидированной финансовой отчетности в соответствии с МСФО и за систему внутреннего контроля, которую руководство считает необходимой для подготовки годовой консолидированной финансовой отчетности, не содержащей существенных искажений вследствие недобросовестных действий или ошибок.

При подготовке годовой консолидированной финансовой отчетности руководство несет ответственность за оценку способности Группы продолжать непрерывно свою деятельность, за раскрытие в соответствующих случаях сведений, относящихся к непрерывности деятельности, и за составление отчетности на основе допущения о непрерывности деятельности, за исключением случаев, когда руководство намеревается ликвидировать Группу, прекратить ее деятельность или когда у него отсутствует какая-либо иная реальная альтернатива, кроме ликвидации или прекращения деятельности.

Лица, отвечающие за корпоративное управление, несут ответственность за надзор за подготовкой годовой консолидированной финансовой отчетности Группы.

Ответственность аудитора за аудит годовой консолидированной финансовой отчетности

Наша цель состоит в получении разумной уверенности в том, что годовая консолидированная финансовая отчетность не содержит существенных искажений вследствие недобросовестных действий или ошибок, и в составлении аудиторского заключения, содержащего наше мнение. Разумная уверенность представляет собой высокую степень уверенности, но не является гарантией того, что аудит, проведенный в соответствии с МСА, всегда выявляет существенные искажения при их наличии. Искажения могут быть результатом недобросовестных действий или ошибок и считаются существенными, если можно обоснованно предположить, что в отдельности или в совокупности они могут повлиять на экономические решения пользователей, принимаемые на основе этой годовой консолидированной финансовой отчетности.

В рамках аудита, проводимого в соответствии с МСА, мы применяем профессиональное суждение и сохраняем профессиональный скептицизм на протяжении всего аудита. Кроме того, мы выполняем следующее:

- а) выявляем и оцениваем риски существенного искажения годовой консолидированной финансовой отчетности вследствие недобросовестных действий или ошибок; разрабатываем и проводим аудиторские процедуры в ответ на эти риски; получаем аудиторские доказательства, являющиеся достаточными и надлежащими, чтобы служить основанием для выражения нашего мнения. Риск необнаружения существенного искажения в результате недобросовестных действий выше, чем риск необнаружения существенного искажения в результате ошибки, так как недобросовестные действия могут включать сговор, подлог, умышленный пропуск, искаженное представление информации или действия в обход системы внутреннего контроля;
- б) получаем понимание системы внутреннего контроля, имеющей значение для аудита, с целью разработки аудиторских процедур, соответствующих обстоятельствам, но не с целью выражения мнения об эффективности системы внутреннего контроля аудируемого лица;
- в) оцениваем надлежащий характер применяемой учетной политики, обоснованность бухгалтерских оценок и соответствующего раскрытия информации, подготовленного руководством аудируемого лица;

г) делаем вывод о правомерности применения руководством аудируемого лица допущения о непрерывности деятельности, а на основании полученных аудиторских доказательств – вывод о том, имеется ли существенная неопределенность в связи с событиями или условиями, в результате которых могут возникнуть значительные сомнения в способности аудируемого лица продолжать непрерывно свою деятельность. Если мы приходим к выводу о наличии существенной неопределенности, мы должны привлечь внимание в нашем аудиторском заключении к соответствующему раскрытию информации в годовой консолидированной финансовой отчетности или, если такое раскрытие информации является ненадлежащим, модифицировать наше мнение. Наши выводы основаны на аудиторских доказательствах, полученных до даты нашего аудиторского заключения. Однако будущие события или условия могут привести к тому, что аудируемое лицо утратит способность продолжать непрерывно свою деятельность;

д) проводим оценку представления годовой консолидированной финансовой отчетности в целом, ее структуры и содержания, включая раскрытие информации, а также того, представляет ли годовая консолидированная финансовая отчетность лежащие в ее основе операции и события так, чтобы было обеспечено их достоверное представление;

е) планируем и проводим аудит Группы для получения достаточных надлежащих аудиторских доказательств, относящихся к финансовой информации организаций или подразделений Группы, в качестве основы для формирования мнения о годовой консолидированной финансовой отчетности Группы. Мы отвечаем за руководство, надзор за ходом аудита и проверку работы по аудиту, выполненной для целей аудита Группы. Мы остаемся полностью ответственными за наше аудиторское мнение.

Мы осуществляем информационное взаимодействие с лицами, отвечающими за корпоративное управление аудируемого лица, доводя до их сведения, помимо прочего, информацию о запланированном объеме и сроках аудита, а также о существенных замечаниях по результатам аудита, в том числе о значительных недостатках системы внутреннего контроля, которые мы выявляем в процессе аудита.

Мы также предоставляем лицам, отвечающим за корпоративное управление аудируемого лица, заявление о том, что мы соблюдали все соответствующие этические требования в отношении независимости и информировали этих лиц обо всех взаимоотношениях и прочих вопросах, которые можно обоснованно считать оказывающими влияние на независимость аудитора, а в необходимых случаях – о соответствующих мерах предосторожности.

Из тех вопросов, которые мы довели до сведения лиц, отвечающих за корпоративное управление аудируемого лица, мы определили вопросы, которые были наиболее значимы для аудита годовой консолидированной финансовой отчетности за текущий период и, следовательно, являются ключевыми вопросами аудита. Мы описываем эти вопросы в нашем аудиторском заключении, кроме случаев, когда публичное раскрытие информации об этих вопросах запрещено законом или нормативным актом, или когда в крайне редких случаях мы приходим к выводу о том, что информация о каком-либо вопросе не должна быть сообщена в нашем заключении, так как можно обоснованно предположить, что отрицательные последствия сообщения такой информации превысят общественно значимую пользу от ее сообщения.

Руководитель аудита,
по результатам которого составлено аудиторское заключение,
действует от имени аудиторской организации на основании
доверенности № 53/22 от 4 марта 2022 года

Владимир Александрович Бакаев
ОРНЗ 21606047616

Дата аудиторского заключения: 27 апреля 2024 года



Аудируемое лицо

Публичное акционерное общество «Европейская Электротехника» (ПАО «Европейская Электротехника»).

129344, г. Москва, ул. Лётчика Бабушкина, д. 1, корп. 3, этаж 2, пом. IX, комн. 23.

Внесено в Единый государственный реестр юридических лиц 12 января 2016 г. за основным государственным регистрационным номером 1167746062703.

Аудитор

Общество с ограниченной ответственностью «Финансовые и бухгалтерские консультанты» (ООО «ФБК»).

101000, г. Москва, ул. Мясницкая, д. 44, стр. 2.

Внесено в Единый государственный реестр юридических лиц 24 июля 2002 г. за основным государственным регистрационным номером 1027700058286.

Основной регистрационный номер записи в реестре аудиторов и аудиторских организаций саморегулируемой организации аудиторов 11506030481.

КОНСОЛИДИРОВАННЫЙ ОТЧЕТ О ПРИБЫЛЯХ И УБЫТКАХ И ПРОЧЕМ СОВОКУПНОМ ДОХОДЕ
(в тысячах российских рублей)

	Прим.	За год, закончившийся	
		31 декабря 2023	31 декабря 2022
Выручка от продаж	8	4 999 046	7 128 716
Себестоимость продаж	8	(3 551 235)	(5 342 136)
ВАЛОВАЯ ПРИБЫЛЬ		1 447 811	1 786 580
Административные и коммерческие расходы	9	(682 139)	(541 449)
Прочие доходы (расходы)	10	74 849	(96 784)
ОПЕРАЦИОННАЯ ПРИБЫЛЬ		840 521	1 148 347
Финансовые доходы	11	68 678	44 274
Финансовые расходы	11	(38 350)	(36 637)
Курсовые разницы	11	(78)	(6 906)
ПРИБЫЛЬ ДО НАЛОГООБЛОЖЕНИЯ		870 771	1 149 078
Налог на прибыль	12	(199 714)	(201 543)
ПРИБЫЛЬ ЗА ПЕРИОД		671 057	947 535
Прочий совокупный доход за вычетом налога на прибыль		(69 832)	-
ИТОГО СОВОКУПНЫЙ ДОХОД ЗА ПЕРИОД		601 225	947 535
Общий совокупный доход, приходящийся на:			
Акционеров группы		599 413	944 732
Неконтролирующую долю участия		1 812	2 803
Прибыль на акцию:			
базовая (в рублях на акцию)		1,25	1,79
разводненная (в рублях на акцию)		1,25	1,79

Каленков И.А.

Генеральный директор
ПАО «Европейская Электротехника»

27 апреля 2024 года




Баскова М.В.

Главный бухгалтер
ПАО «Европейская Электротехника»

27 апреля 2024 года



КОНСОЛИДИРОВАННЫЙ ОТЧЕТ О ФИНАНСОВОМ ПОЛОЖЕНИИ
(в тысячах российских рублей)

	Прим.	31 декабря 2023	31 декабря 2022
АКТИВЫ			
Внеоборотные активы			
Основные средства	13	966 757	717 557
в т.ч. Активы в форме права пользования	13	284 898	124 814
Нематериальные активы	13	24 500	35 296
Долгосрочные финансовые активы	14	-	358
Прочие внеоборотные активы	13	-	6 230
Отложенные налоговые активы	12	67 313	15 553
Итого внеоборотные активы		1 058 570	774 994
Оборотные активы			
Запасы	15	1 995 682	700 807
Дебиторская задолженность и предоплата	16	1 781 739	2 041 919
Краткосрочные финансовые активы	14	1 643	375
Прочие оборотные активы		1 494	869
Денежные средства и их эквиваленты	17	600 831	395 213
Итого оборотные активы		4 381 389	3 139 183
ВСЕГО АКТИВОВ		5 439 959	3 914 177
ОБЯЗАТЕЛЬСТВА И КАПИТАЛ			
Капитал			
Акционерный капитал	18	610 000	610 000
Добавочный капитал	18	-	-
Собственные акции, выкупленные у акционеров	18	(445 055)	(616 262)
Резерв переоценки		164 078	233 910
Нераспределённая прибыль		1 815 572	1 804 818
Неконтролирующая доля участия		5 191	3 379
Итого капитал		2 149 786	2 035 845
Долгосрочные обязательства			
Долгосрочные кредиты и займы	19	-	-
Долгосрочные обязательства по аренде	21	246 399	90 999
Отложенные налоговые обязательства	12	102 361	69 155
Итого долгосрочные обязательства		348 760	160 154
Краткосрочные обязательства			
Краткосрочные кредиты и займы	19	-	-
Кредиторская задолженность и оценочные обязательства	20	2 896 580	1 705 544
Краткосрочные обязательства по аренде	21	44 833	12 634
Итого краткосрочные обязательства		2 941 413	1 718 178
ИТОГО КАПИТАЛ И ОБЯЗАТЕЛЬСТВА		5 439 959	3 914 177

Каленков И.А.


Генеральный директор
ПАО «Европейская Электротехника»

27 апреля 2024 года


Баскова М.В.


Главный бухгалтер
ПАО «Европейская Электротехника»

27 апреля 2024 года

Примечания являются неотъемлемой частью данной консолидированной финансовой отчетности


КОНСОЛИДИРОВАННЫЙ ОТЧЕТ О ДВИЖЕНИИ ДЕНЕЖНЫХ СРЕДСТВ
(в тысячах российских рублей)

	Прим.	За год, закончившийся	
		31 декабря 2023	31 декабря 2022
Движение денежных средств от операционной деятельности:			
Прибыль/ (убыток) до налогообложения		870 771	1 149 078
<i>Корректировки для приведения чистой прибыли к операционной:</i>			
Амортизация основных средств и нематериальных активов	13	103 949	56 206
Убыток/(Прибыль от восстановления убытка) от обесценения ОС	13	-	36 000
(Прибыль)/убыток от выбытия внеоборотных активов		(589)	1 478
Финансовые расходы (доходы)	11	(30 328)	(7 637)
Курсовые разницы	11	78	6 906
Убыток/(Прибыль от восстановления убытка) от обесценения дебиторской задолженности и займов выданных	10, 16	7 249	12 317
Списание дебиторской задолженности	14	-	6 071
Списание кредиторской задолженности	20	(854)	(7 277)
Предоставление активов в форме права пользования и обязательства по аренде	13	(65 764)	(56 773)
Приобретение дочерних компаний	1	-	(10 553)
Увеличение долгосрочных активов	13	(100 124)	(266 344)
Денежные потоки от операционной деятельности до изменений оборотного капитала, уплаты налога на прибыль и изменения прочих активов и обязательств		784 388	919 472
Изменения в оборотном капитале			
Уменьшение/(увеличение) торговой и прочей дебиторской задолженности		252 926	(351 098)
Уменьшение/(увеличение) запасов		(1 294 875)	279 865
Увеличение /(уменьшение) торговой и прочей кредиторской задолженности		1 197 468	(739 734)
Увеличение /(уменьшение) оценочных обязательств		7 224	2 727
Увеличение /(уменьшение) чистых активов, принадлежащих участникам		-	-
Комиссии за банковские гарантии		(15 313)	(19 810)
Налог на прибыль уплаченный		(215 386)	(169 548)
Штрафы, пени по налогу на прибыль, уплаченные		-	-
Итого использование денежных средств на операционную деятельность		716 432	(78 126)

Примечания являются неотъемлемой частью данной консолидированной финансовой отчетности



КОНСОЛИДИРОВАННЫЙ ОТЧЕТ О ДВИЖЕНИИ ДЕНЕЖНЫХ СРЕДСТВ
(в тысячах российских рублей)

	за год, закончившийся	
	Прим. 31 декабря 2023	31 декабря 2022
Движение денежных средств от инвестиционной деятельности		
Приобретение основных средств и нематериальных активов	(50 532)	(16 750)
Поступления от продажи основных средств	583	-
Выдача займов	(1 400)	(335)
Возврат займов выданных	-	370
Проценты полученные	32 416	6 962
Итого поступление денежных средств от инвестиционной деятельности	(18 933)	(9 753)
Финансовая деятельность		
Поступления от продажи казначейских акций	171 207	-
Выкуп казначейских акций	-	(13 469)
Займы полученные	-	(80 426)
Платежи по аренде	(40 093)	(24 264)
Поступления от операций с финансовыми инструментами	35 720	37 130
Дивиденды и иные аналогичные выплаты участникам	(658 486)	(182 156)
Чистые денежные средства от финансовой деятельности	(491 652)	(263 185)
Изменение денежных средств и их эквивалентов	205 847	(351 064)
Денежные средства и их эквиваленты на начало периода	395 213	752 752
Влияние изменений курса иностранной валюты на остатки денежных средств и их эквивалентов	(229)	(6 475)
Денежные средства и их эквиваленты на конец периода	600 831	395 213

Каленков И.А.


Генеральный директор
ПАО «Европейская Электротехника»

27 апреля 2024 года


Баскова М.В.


Главный бухгалтер
ПАО «Европейская Электротехника»

27 апреля 2024 года

Примечания являются неотъемлемой частью данной консолидированной финансовой отчетности



КОНСОЛИДИРОВАННЫЙ ОТЧЕТ ОБ ИЗМЕНЕНИЯХ В СОБСТВЕННОМ КАПИТАЛЕ
(в тысячах российских рублей)

	Акционерный капитал	Добавочный капитал	Собственные акции, выкупленные у акционеров	Прочие резервы	Нераспределённая прибыль	Неконтролирующая доля участия	Итого
На 1 января 2022 года	610 000	-	(602 793)	233 910	1 042 242	11 129	1 294 488
Чистая прибыль текущего периода	-	-	-	-	944 732	2 803	947 535
Резерв по переоценке	-	-	-	-	-	-	-
Собственные акции, выкупленные у акционеров	-	-	(13 469)	-	-	-	(13 469)
Дивиденды и иные аналогичные выплаты участникам	-	-	-	-	(182 156)	-	(182 156)
Добавочный капитал	-	-	-	-	-	-	-
Перенос неконтролируемой доли чистых активов приобретенных компаний	-	-	-	-	-	(10 553)	(10 553)
На 31 декабря 2022 года	610 000	-	(616 262)	233 910	1 804 818	3 379	2 035 845

Каленков И.А.
Генеральный директор
ПАО «Европейская Электротехника»

27 апреля 2024 года

Баскова М.В.
Главный бухгалтер
ПАО «Европейская Электротехника»

27 апреля 2024 года


Примечания являются неотъемлемой частью данной консолидированной финансовой отчетности



КОНСОЛИДИРОВАННЫЙ ОТЧЕТ ОБ ИЗМЕНЕНИЯХ В СОБСТВЕННОМ КАПИТАЛЕ
(в тысячах российских рублей)


	Акционерный капитал	Добавочный капитал	Собственные акции, выкупленные у акционеров	Прочие резервы	Нераспределённая прибыль	Неконтролирующая доля участия	Итого
На 1 января 2023 года	610 000	-	(616 262)	233 910	1 804 818	3 379	2 035 845
Чистая прибыль текущего периода	-	-	-	-	669 245	1 812	671 057
Использование прибыли прошлых периодов	-	-	-	-	(5)	-	(5)
Резерв по переоценке	-	-	-	(69 832)	-	-	(69 832)
Собственные акции, выкупленные у акционеров	-	-	171 207	-	-	-	171 207
Дивиденды и иные аналогичные выплаты участникам	-	-	-	-	(658 486)	-	(658 486)
Добавочный капитал	-	-	-	-	-	-	-
Перенос неконтролируемой доли чистых активов приобретенных компаний	-	-	-	-	-	-	-
На 31 декабря 2023 года	610 000	-	(445 055)	164 078	1 815 572	5 191	2 149 786

Каленков И.А.



Генеральный директор
ПАО «Европейская Электротехника»

Баскова М.В.



Главный бухгалтер
ПАО «Европейская Электротехника»

27 апреля 2024 года

Примечания являются неотъемлемой частью данной консолидированной финансовой отчетности

ПРИМЕЧАНИЯ К ГОДОВОЙ КОНСОЛИДИРОВАННОЙ ФИНАНСОВОЙ ОТЧЕТНОСТИ ЗА 2023 ГОД
(в тысячах российских рублей)

1. ОБЩИЕ СВЕДЕНИЯ О ПАО «ЕВРОПЕЙСКАЯ ЭЛЕКТРОТЕХНИКА» И ЕГО ДОЧЕРНИХ КОМПАНИЯХ

ПАО «Европейская Электротехника» (далее - «Компания»), его дочерние компании (далее совместно именуемые «Группа») является инжиниринговой и производственной компанией, осуществляющей деятельность в Российской Федерации, странах СНГ и за рубежом. Основными видами деятельности Группы являются производство НКУ (низковольтные комплектные устройства), производство систем электрообогрева, поставки электроматериалов и оборудования для систем электро- и энергоснабжения, выполнение проектных монтажных и пуско-наладочных работ. Компания занимается производством и монтажом блочного нефтегазового оборудования.

Компания была образована в 2004 году и зарегистрирована на территории Российской Федерации.

В 2015 году руководством Группы инициирован процесс юридической реструктуризации, в соответствии с которым владение долями в уставных капиталах обществ с ограниченной ответственностью, находящихся под контролем Каленкова Ильи Анатольевича и Дубенка Сергея Николаевича, передано материнской компании Группы - АО «Европейская Электротехника» (далее - Компания), созданной в соответствии с решением единственного участника от 22 декабря 2015 года.

09 марта 2016 года решением Совета директоров утвержден Проспект ценных бумаг Общества, после регистрации которого Центральным Банком Российской Федерации и внесения соответствующих изменений в Единый государственный реестр юридических лиц, непубличное общество приобрело статус публичного, в результате Компания переименована в ПАО «Европейская Электротехника».

Функции коллегиального органа управления ПАО «Европейская Электротехника» возложены на Совет директоров Компании, который избирается на общем собрании акционеров Компании.

По состоянию на 31 декабря 2023 года и на 31 декабря 2022 года сторонами, обладающими конечным контролем над Группой, являлись г-н Каленков И.А. и г-н Дубенок С.Н.

Функции единоличного исполнительного органа ПАО «Европейская Электротехника» выполняет генеральный директор - Каленков Илья Анатольевич.

Офис Компании расположен по адресу, 129344, г. Москва, ул. Летчика Бабушкина, д. 1, корп. 3, этаж 2, помещ. IX, комн. 23.

По состоянию на 31 декабря 2023 года Группа включала в себя следующие дочерние компании:

Компания Группы	Доля в капитале, % ПАО «Европейская Электротехника»	Местонахождение	Основные виды деятельности
ООО «ИЦ «Европейская Электротехника»	100%	РФ, 121354, г. Москва, ул. Дорогобужская, д. 14, стр. 1, пом. 103	Оптовая торговля непродовольственными товарами (ОКВЭД 46.4)
ООО «Европейская Электротехника Северо-Запад»	100%	РФ, 198095, г. Санкт- Петербург, вн.тер.г. муниципальный округ Нарвский округ, ул. Маршала Говорова, д.52, литера А, помещ. 36Н, офис 174	Оптовая торговля прочими строительными материалами и изделиями (ОКВЭД 46.73.6)

ПРИМЕЧАНИЯ К ГОДОВОЙ КОНСОЛИДИРОВАННОЙ ФИНАНСОВОЙ ОТЧЕТНОСТИ ЗА 2023 ГОД
(в тысячах российских рублей)

Компания Группы	Доля в капитале, %		Местонахождение	Основные виды деятельности
	ПАО «Европейская Электротехника»			
ООО «Европейская Электротехника Дубна»	100%		РФ, 141983, Московская обл., г.о. Дубна, г.Дубна, ул. Программистов, д. 4, пом. 20/2	Производство электрической распределительной и регулирующей аппаратуры (ОКВЭД 27.12)
ООО «Европейская Электротехника»	100%		РФ, 109316, г. Москва, Волгоградский проспект, д. 42, корпус 5, этаж 2, помещение I, комната № 115.1-23Н	Производство электрической распределительной и регулирующей аппаратуры (ОКВЭД 27.12)
ООО «Европейская Электротехника Новосибирск»	100%		РФ, 630005, НОВОСИБИРСКАЯ ОБЛАСТЬ, Г НОВОСИБИРСК, УЛ НЕКРАСОВА, ЗД. 50, ОФИС 410	Торговля оптовая прочими бытовыми товарами (ОКВЭД 46.49)
ООО «Европейская Электротехника Поволжье»	100%		РФ, 420107, РЕСПУБЛИКА ТАТАРСТАН (ТАТАРСТАН), Г. КАЗАНЬ, УЛ. ПЕТЕРБУРГСКАЯ, Д.78	Торговля оптовая непродовольственными потребительскими товарами (ОКВЭД 46.4)
ООО «Европейская Электротехника Уфа»	100%		РФ, 450078, РЕСПУБЛИКА БАШКОРТОСТАН, Г. УФА, УЛ. РЕВОЛЮЦИОННАЯ, Д.221, ОФИС 305	Торговля оптовая прочими бытовыми товарами (ОКВЭД 46.49)
ООО «Европейская Электротехника Самара»	100%		РФ, 443096, САМАРСКАЯ ОБЛАСТЬ, Г. САМАРА, УЛ. ОСИПЕНКО, Д.11, ОФИС 38.39	Торговля оптовая прочими бытовыми товарами (ОКВЭД 46.49)

Компания Группы	Доля в капитале, %		Местонахождение	Основные виды деятельности
	ПАО «Европейская Электротехника»	Кильмухаметов Х.В.		
ООО «РНГ- Инжиниринг»	95%	5%	РФ, 450077, Республика Башкортостан, г.о. город Уфа, г. Уфа, ул. Революционная, д. 26, помещ. 27	Производство машин и оборудования для добычи полезных ископаемых и строительства (ОКВЭД 28.92) Производство прочих металлических цистерн, резервуаров

ПРИМЕЧАНИЯ К ГОДОВОЙ КОНСОЛИДИРОВАННОЙ ФИНАНСОВОЙ ОТЧЕТНОСТИ ЗА 2023 ГОД
(в тысячах российских рублей)

Компания Группы	Доля в капитале, %		Местонахождение	Основные виды деятельности и емкостей (ОКВЭД 25.29)
	ПАО «Европейская Электротехника»			
Компания Группы	Доля в капитале, %		Местонахождение	Основные виды деятельности
	ООО «ИЦ Европейская Электротехника»	Каленков И.А.		
ООО «РНГ- Производство»	99%	1%	РФ, 452001, Республика Башкортостан, район Белебеевский, город Белебей, улица Восточная, дом 79, нежилое помещение 1	Производство машин и оборудования для добычи полезных ископаемых и строительства (ОКВЭД 28.92)

По состоянию на 31 декабря 2022 года Группа включала в себя следующие дочерние компании:

Компания Группы	Доля в капитале, %		Местонахождение	Основные виды деятельности
	ПАО «Европейская Электротехника»			
ООО «ИЦ «Европейская Электротехника»	100%		РФ, 121354, г. Москва, ул. Дорогобужская, д. 14, стр. 1, пом. 103	Оптовая торговля непродовольственн ыми товарами (ОКВЭД 46.4)
ООО «Европейская Электротехника Северо-Запад»	100%		РФ, 198095, г. Санкт- Петербург, вн.тер.г. муниципальный округ Нарвский округ, ул. Маршала Говорова, д.52, литера А, помещ. 36Н, офис 174	Оптовая торговля прочими строительными материалами и изделиями (ОКВЭД 46.73.6)
ООО «Европейская Электротехника Дубна»	100%		РФ, 141983, Московская обл., г.о. Дубна, г.Дубна, ул. Программистов, д. 4, пом. 20/2	Производство электрической распределительной и регулирующей аппаратуры (ОКВЭД 27.12)
Компания Группы	Доля в капитале, %		Местонахождение	Основные виды деятельности
	ООО «Европейская Электротехника Северо-Запад»	Каленков И.А. Дубенок С.Н.		
ООО «Европейская Электротехника»	99%	0,5% 0,5%	РФ, 109316, г.Москва, Волгоградский проспект, д. 42, корпус 5, этаж 2, помещение I, комната № 115.1-23Н	Производство электрической распределительной и регулирующей аппаратуры (ОКВЭД 27.12)

ПРИМЕЧАНИЯ К ГОДОВОЙ КОНСОЛИДИРОВАННОЙ ФИНАНСОВОЙ ОТЧЕТНОСТИ ЗА 2023 ГОД
 (в тысячах российских рублей)

Компания Группы	Доля в капитале, %		Местонахождение	Основные виды деятельности
	ООО «ИЦ Европейская Электротехника»	Кильмухаметов Х.В.		
ООО «РНГ- Инжиниринг»	95%	5%	РФ, 450077, Республика Башкортостан, г.о. город Уфа, г. Уфа, ул. Революционная, д. 26, помещ. 27	Производство машин и оборудования для добычи полезных ископаемых и строительства (ОКВЭД 28.92) Производство прочих металлических цистерн, резервуаров и емкостей (ОКВЭД 25.29)
Компания Группы	Доля в капитале, %		Местонахождение	Основные виды деятельности
	ООО «ИЦ Европейская Электротехника»	Каленков И.А.		
ООО «РНГ- Производство»	99%	1%	РФ, 452001, Республика Башкортостан, район Белебеевский, город Белебей, улица Восточная, дом 79, нежилое помещение 1	Производство машин и оборудования для добычи полезных ископаемых и строительства (ОКВЭД 28.92)

ООО «ИЦ «Европейская Электротехника» зарегистрировано Межрайонной инспекцией Федеральной налоговой службы № 46 по г. Москве 05 мая 2008 года, основной государственный регистрационный номер 1087746603340, свидетельство о государственной регистрации юридического лица серия 77 № 010745956.

Основания признания общества дочерним: размер доли участия ПАО «Европейская Электротехника» в уставном капитале ООО «ИЦ «Европейская Электротехника» 100%.

ООО «Европейская Электротехника Северо-Запад» зарегистрировано Межрайонной инспекцией Федеральной налоговой службы № 15 по Санкт-Петербургу 06 сентября 2005 года, основной государственный регистрационный номер 1057812310269, свидетельство о государственной регистрации юридического лица серия 78 № 005598835.

Основания признания общества дочерним: размер доли участия ПАО «Европейская Электротехника» в уставном капитале ООО «Европейская Электротехника Северо-Запад» составляет 100%.

ООО «Европейская Электротехника» зарегистрировано Межрайонной инспекцией Федеральной налоговой службы № 46 по г. Москве 14 августа 2014 года, основной государственный регистрационный номер 1147746927790, свидетельство о государственной регистрации юридического лица серия 77 № 017324558.

Основания признания общества дочерним: размер доли участия ПАО «Европейская Электротехника» в уставном капитале ООО «Европейская Электротехника» составляет 100%.

ПРИМЕЧАНИЯ К ГОДОВОЙ КОНСОЛИДИРОВАННОЙ ФИНАНСОВОЙ ОТЧЕТНОСТИ ЗА 2023 ГОД
(в тысячах российских рублей)

09 декабря 2022 года зарегистрирована сделка купли-продажи ПАО «Европейская Электротехника» 99% доли в уставном капитале ООО «Европейская Электротехника», принадлежащей ранее ООО «Европейская Электротехника Северо-Запад», номинальной стоимостью 928 719 000 руб. (Девятьсот двадцать восемь миллионов семьсот девятнадцать тысяч рублей). Рыночная стоимость указанной доли, определенная оценщиком, составляет 880 422 840 руб. (Восемьсот восемьдесят миллионов четыреста двадцать две тысячи восемьсот сорок рублей). Стоимость продажи указанной доли равна рыночной стоимости доли и составляет 880 422 840 руб. (Восемьсот восемьдесят миллионов четыреста двадцать две тысячи восемьсот сорок рублей). Покупатель доли – ПАО «Европейская Электротехника» (ИНН 7716814300).

09 декабря 2022 года зарегистрирована сделка купли-продажи ПАО «Европейская Электротехника» 0,5% доли в уставном капитале ООО «Европейская Электротехника», принадлежащей ранее Каленкову Илье Анатольевичу, номинальной стоимостью 4 690 500 руб. (Четыре миллиона шестьсот девяносто тысяч пятьсот рублей). Стоимость продажи указанной доли составила 4 446 580 руб. (Четыре миллиона четыреста сорок шесть тысяч пятьсот восемьдесят рублей). Покупатель доли – ПАО «Европейская Электротехника» (ИНН 7716814300).

09 декабря 2022 года зарегистрирована сделка купли-продажи ПАО «Европейская Электротехника» 0,5% доли в уставном капитале ООО «Европейская Электротехника», принадлежащей ранее Дубенку Сергею Николаевичу, номинальной стоимостью 4 690 500 руб. (Четыре миллиона шестьсот девяносто тысяч пятьсот рублей). Стоимость продажи указанной доли составила 4 446 580 руб. (Четыре миллиона четыреста сорок шесть тысяч пятьсот восемьдесят рублей). Покупатель доли – ПАО «Европейская Электротехника» (ИНН 7716814300).

ООО «РНГ-Инжиниринг» зарегистрировано Межрайонной инспекцией Федеральной налоговой службы № 39 по Республике Башкортостан 13 августа 2013 года, основной государственный регистрационный номер 1130280048051, свидетельство о государственной регистрации юридического лица серия 02 № 007131020.

Основания признания общества дочерней компанией: размер доли участия ПАО «Европейская Электротехника» в уставном капитале ООО «РНГ-Инжиниринг» составляет 95%.

03 июня 2021 года зарегистрирована сделка купли-продажи ПАО «Европейская Электротехника» 95% доли в уставном капитале ООО «РНГ-Инжиниринг», принадлежащей ранее ООО «Инженерный центр «Европейская Электротехника», номинальной стоимостью 9 500 руб. (Девять тысяч пятьсот рублей). Рыночная стоимость указанной доли, определенная оценщиком, составляет 2 755 000 руб. (Два миллиона семьсот пятьдесят пять тысяч рублей). Стоимость продажи доли равна рыночной стоимости доли и составляет 2 755 000 руб. (Два миллиона семьсот пятьдесят пять тысяч рублей). Покупатель доли – ПАО «Европейская Электротехника» (ИНН 7716814300).

ООО «РНГ-Производство» зарегистрировано Межрайонной инспекцией Федеральной налоговой службы № 39 по Республике Башкортостан 13 ноября 2019 года, основной государственный регистрационный номер 1190280071134, свидетельство о государственной регистрации юридического лица серия 77 АГ № 1560488.

Основания признания общества дочерней компанией: размер доли косвенного участия ПАО «Европейская Электротехника» (через ООО «ИЦ «Европейская Электротехника») в уставном капитале ООО «РНГ-Производство» составляет 99%.

ООО «Европейская Электротехника Дубна» зарегистрировано Межрайонной инспекцией Федеральной налоговой службы № 23 по Московской области 13 июня 2019 года, основной государственный регистрационный номер 1195081041110, свидетельство о государственной регистрации юридического лица серия 77 АГ № 0330929.

**ПРИМЕЧАНИЯ К ГОДОВОЙ КОНСОЛИДИРОВАННОЙ ФИНАНСОВОЙ ОТЧЕТНОСТИ ЗА 2023 ГОД
(в тысячах российских рублей)**

Основания признания общества дочерним: размер доли участия ПАО «Европейская Электротехника» в уставном капитале ООО «Европейская Электротехника Дубна» 100%.

08 декабря 2023 года зарегистрирована сделка купли-продажи ПАО «Европейская Электротехника» 100% доли в уставном капитале ООО «Европейская Электротехника Новосибирск», 50% принадлежащей ранее Каленкову Илье Анатольевичу, 50% принадлежащей Дубенку Сергею Николаевичу, номинальной стоимостью 100 000 руб. (Сто тысяч рублей). Стоимость продажи доли равна рыночной стоимости доли и составляет 100 000 руб. (Сто тысяч рублей). Покупатель доли – ПАО «Европейская Электротехника» (ИНН 7716814300).

ООО «Европейская Электротехника Новосибирск» зарегистрировано Межрайонной инспекцией Федеральной налоговой службы № 16 по Новосибирской области 22 ноября 2013 года, основной государственный регистрационный номер 1135476174459, свидетельство о государственной регистрации юридического лица серия 54 № 004864833.

08 декабря 2023 года зарегистрирована сделка купли-продажи ПАО «Европейская Электротехника» 100% доли в уставном капитале ООО «Европейская Электротехника Поволжье», 50% принадлежащей ранее Каленкову Илье Анатольевичу, 50% принадлежащей Дубенку Сергею Николаевичу, номинальной стоимостью 100 000 руб. (Сто тысяч рублей). Стоимость продажи доли равна рыночной стоимости доли и составляет 100 000 руб. (Сто тысяч рублей). Покупатель доли – ПАО «Европейская Электротехника» (ИНН 7716814300).

ООО «Европейская Электротехника Поволжье» зарегистрировано Межрайонной инспекцией Федеральной налоговой службы № 18 по Республике Татарстан 18 декабря 2009 года, основной государственный регистрационный номер 1091690065466, свидетельство о государственной регистрации юридического лица серия 16 № 005756364.

08 декабря 2023 года зарегистрирована сделка купли-продажи ПАО «Европейская Электротехника» 100% доли в уставном капитале ООО «Европейская Электротехника Уфа», 50% принадлежащей ранее Каленкову Илье Анатольевичу, 50% принадлежащей Дубенку Сергею Николаевичу, номинальной стоимостью 100 000 руб. (Сто тысяч рублей). Стоимость продажи доли равна рыночной стоимости доли и составляет 100 000 руб. (Сто тысяч рублей). Покупатель доли – ПАО «Европейская Электротехника» (ИНН 7716814300).

ООО «Европейская Электротехника Уфа» зарегистрировано Межрайонной инспекцией Федеральной налоговой службы № 39 по Республике Башкортостан 05 марта 2011 года, основной государственный регистрационный номер 1110280008520, свидетельство о государственной регистрации юридического лица серия 02 № 006669545.

08 декабря 2023 года зарегистрирована сделка купли-продажи ПАО «Европейская Электротехника» 100% доли в уставном капитале ООО «Европейская Электротехника Самара», 50% принадлежащей ранее Каленкову Илье Анатольевичу, 50% принадлежащей Дубенку Сергею Николаевичу, номинальной стоимостью 100 000 руб. (Сто тысяч рублей). Стоимость продажи доли равна рыночной стоимости доли и составляет 100 000 руб. (Сто тысяч рублей). Покупатель доли – ПАО «Европейская Электротехника» (ИНН 7716814300).

ООО «Европейская Электротехника Самара» зарегистрировано Инспекцией Федеральной налоговой службы по Октябрьскому району г. Самара 7 ноября 2013 года, основной государственный регистрационный номер 1136316010720, свидетельство о государственной регистрации юридического лица серия 63 № 005784718.

Годовая консолидированная финансовая отчетность Группы составляется на основе принципов, указанных в пункте 4.2.

ПРИМЕЧАНИЯ К ГОДОВОЙ КОНСОЛИДИРОВАННОЙ ФИНАНСОВОЙ ОТЧЕТНОСТИ ЗА 2023 ГОД (в тысячах российских рублей)

2. УСЛОВИЯ ВЕДЕНИЯ ДЕЯТЕЛЬНОСТИ В РОССИЙСКОЙ ФЕДЕРАЦИИ

Экономика Российской Федерации проявляет особенности, присущие развивающимся рынкам. Налоговое, валютное и таможенное законодательство Российской Федерации допускает возможность разных толкований и создает дополнительные трудности для организаций, осуществляющих свою деятельность в Российской Федерации.

Политическая и экономическая нестабильность, текущая ситуация с введением санкций, неопределенность и волатильность фондового и товарного рынков и другие риски оказали и могут продолжать оказывать влияние на российскую экономику.

Будущее экономическое развитие Российской Федерации зависит от внешних факторов и мер внутреннего характера, предпринимаемых Правительством Российской Федерации для поддержания роста и внесения изменений в налоговую, юридическую и нормативную базы. Руководство полагает, что им предпринимаются все необходимые меры для поддержки устойчивости и развития бизнеса Группы в современных условиях, сложившихся в бизнесе и экономике. Будущая экономическая ситуация и нормативно-правовая среда, и ее воздействие на деятельность Группы могут отличаться от текущих ожиданий руководства.

С февраля 2022 года на экономическую ситуацию в Российской Федерации отрицательное влияние оказывает обострившийся геополитический конфликт в Украине, а также продолжающиеся международные санкции в отношении отдельных российских организаций и граждан. Эти факторы привели к существенному росту нестабильности на финансовых рынках, частым и существенным изменениям цен, падению курса рубля по отношению к основным мировым валютам, волатильности спроса и цен на международных рынках нефти и газа.

Расширенный международный санкционный список привел к тому, что доступ некоторых организаций к международным финансовым рынкам с целью привлечения заемных средств стал ограничен.

Ожидаемое дальнейшее расширение санкционного списка, отключение работы системы SWIFT для части российских банков, введение ограничений в отношении Банка России и других организаций, закрытие воздушного пространства целого ряда стран для российских авиакомпаний, могут оказать значительное влияние на экономическую ситуацию в Российской Федерации в будущем, которую сложно прогнозировать.

Вместе с тем, основные поставщики продолжают осуществлять поставки в адрес компаний группы без перебоев. Основные покупатели не испытывают проблем с ликвидностью и не допускают просрочек платежей.

Тем не менее, возникшая политическая и экономическая ситуация не ставит под сомнение непрерывность деятельности Группы по меньшей мере в течение 12 месяцев после отчетной даты. Предпринимаемые руководством Группы меры позволяют обеспечивать бесперебойное функционирование и исполнение обязательств перед контрагентами.

Данные события представляют собой события, количественный эффект которых невозможно оценить на текущий момент с достаточной степенью уверенности. В настоящее время руководство Группы проводит анализ возможного воздействия изменяющихся микро- и макроэкономических условий на финансовое положение и результаты деятельности Группы.

3. ОСНОВА ПОДГОТОВКИ ФИНАНСОВОЙ ОТЧЕТНОСТИ

3.1. Подтверждение соответствия

Годовая консолидированная финансовая отчетность Группы за год, закончившийся 31 декабря 2023 года, подготовлена в соответствии с Международными стандартами финансовой отчетности,

ПРИМЕЧАНИЯ К ГОДОВОЙ КОНСОЛИДИРОВАННОЙ ФИНАНСОВОЙ ОТЧЕТНОСТИ ЗА 2023 ГОД (в тысячах российских рублей)

включая все принятые и действующие в отчетном периоде Международные стандарты финансовой отчетности и интерпретации Совета по Международным стандартам финансовой отчетности.

ПАО «Европейская Электротехника» и его дочерние предприятия ведут бухгалтерский учет и составляют бухгалтерскую отчетность в соответствии с требованиями законодательства Российской Федерации. Данная годовая консолидированная финансовая отчетность подготовлена на основе бухгалтерской отчетности с учетом корректировок и переклассификации статей, которые необходимы для приведения ее в соответствие с МСФО. Принципы учетной политики, использованные при подготовке данной консолидированной финансовой отчетности, представлены далее.

Руководство подготовило данную консолидированную финансовую отчетность на основе принципа непрерывно действующей организации. См. примечание 6 «Существенные допущения и источники неопределенности в оценках».

3.2. Основа оценки

Годовая консолидированная финансовая отчетность была подготовлена на основе исторической стоимости, за исключением определенного имущества и финансовых инструментов, учитываемых, как описано в учетной политике ниже. Историческая стоимость обычно определяется на основе справедливой стоимости вознаграждения, переданного в обмен на активы.

Справедливая стоимость определяется как сумма, которая была бы получена при продаже актива или уплачена при передаче обязательства, в рамках обычной сделки между участниками рынка на дату оценки, независимо от непосредственной наблюдаемости этой цены или ее определения по иной методике. При оценке справедливой стоимости актива или обязательства Группа принимает во внимание характеристики актива или обязательства, как если бы их приняли во внимание участники рынка. Справедливая стоимость для целей оценки и/или раскрытий в данной финансовой отчетности определяется указанным выше образом, за исключением выплат на основе акций, на которые распространяется МСФО (IFRS) 2, арендных операций, регулируемых МСФО (IFRS) 16, и оценок, сравнимых, но не равных справедливой стоимости (например, чистая величина цены реализации при оценке запасов по МСФО (IAS) 2).

3.3. Функциональная валюта и валюта представления

Функциональной валютой ПАО «Европейская Электротехника», её дочерних компаний является валюта первичной экономической среды, в которой компания осуществляет свою деятельность - валюта Российской Федерации (российский рубль). Годовая консолидированная финансовая отчетность Группы представлена в тысячах российских рублей, кроме случаев, где указано иное.

При подготовке финансовой отчетности сделки в валюте, отличающейся от функциональной (в иностранной валюте), отражаются по курсу на дату совершения сделки. Монетарные статьи, выраженные в иностранных валютах, пересчитываются по соответствующему валютному курсу на дату составления отчетности. Немонетарные статьи, учитываемые в иностранной валюте и оцениваемые по справедливой стоимости, подлежат пересчету по обменным курсам, действовавшим на дату определения справедливой стоимости. Немонетарные статьи, отраженные по исторической стоимости, выраженной в иностранной валюте, не пересчитываются.

Курсовые разницы по монетарным статьям от изменения курсов валют отражаются в составе прибыли и убытков в периоде их возникновения.

ПРИМЕЧАНИЯ К ГОДОВОЙ КОНСОЛИДИРОВАННОЙ ФИНАНСОВОЙ ОТЧЕТНОСТИ ЗА 2023 ГОД
(в тысячах российских рублей)

Обменные курсы валюты, в которых Группа осуществляла операции, были следующими:

	31 декабря 2023 года	31 декабря 2022 года
Курс закрытия – [руб.]		
1 Доллар США	89,6883	70,3375
1 Евро	99,1919	75,6553
1 Китайский юань	12,5762	9,8949
1 Казахстанский тенге	0,1977	0,1526
	Средневзвешенный курс с 01 января 2022 года по 31 декабря 2022 года	
Средний курс за 2022 год – [руб.]		
1 Доллар		68,3522
1 Евро		72,1509
1 Китайский юань		8,9709
1 Казахстанский тенге		0,1479
		Средневзвешенный курс с 01 января 2023 года по 31 декабря 2023 года
Средний курс за 2023 год – [руб.]		
1 Доллар		85,8166
1 Евро		92,8741
1 Китайский юань		12,0573
1 Казахстанский тенге		0,1879

3.4. Непрерывность деятельности

Настоящая годовая консолидированная финансовая отчетность подготовлена исходя из принципа непрерывности деятельности, в соответствии с которым реализация активов и исполнение обязательств происходит в обычном установленном порядке. Способность Группы реализовывать свои активы, а также ее деятельность в будущем могут в значительной степени зависеть от существующей и будущей экономической ситуации в Российской Федерации. Настоящая годовая консолидированная финансовая отчетность не содержит корректировок, которые были бы необходимы в том случае, если бы Группа не могла продолжать свою деятельность в соответствии с принципом непрерывности деятельности.

Годовая консолидированная финансовая отчетность была подготовлена по методу начисления, исходя из концепции соотношения доходов и расходов согласно требованию МСФО (IAS) 1.

Годовая консолидированная финансовая отчетность за 2023 год была утверждена к выпуску 27 апреля 2024 года. События после отчетной даты проанализированы по 27 апреля 2024 года включительно – даты выпуска настоящей консолидированной финансовой отчетности.

4. ОСНОВНЫЕ АСПЕКТЫ УЧЕТНОЙ ПОЛИТИКИ

Далее представлены основные положения учетной политики. Эти положения учетной политики последовательно применялись по отношению ко всем представленным в финансовой отчетности периодам.

4.1. Принципы составления Консолидированной финансовой отчетности

Годовая консолидированная финансовая отчетность Группы подготовлена в соответствии с требованиями МСФО (IFRS) 10 «Консолидированная финансовая отчетность». В данной финансовой отчетности активы, обязательства, капитал, доход, расходы и потоки денежных средств ПАО «Европейская Электротехника», являющегося головной организацией Группы, и его дочерних

ПРИМЕЧАНИЯ К ГОДОВОЙ КОНСОЛИДИРОВАННОЙ ФИНАНСОВОЙ ОТЧЕТНОСТИ ЗА 2023 ГОД (в тысячах российских рублей)

предприятий (компоненты Группы), представлены как активы, обязательства, капитал, доход, расходы и потоки денежных средств единого субъекта экономической деятельности.

Произведен взаимозачет инвестиций головной организации в каждое дочернее предприятие и долей головной организации в уставных капиталах дочерних предприятий.

Операции между компаниями Группы, остатки по соответствующим счетам и нереализованные доходы по операциям между компаниями Группы взаимоисключаются полностью. Нереализованные расходы также взаимоисключаются, кроме случаев, когда соответствующая операция свидетельствует об обесценении передаваемого актива.

Группа применяет единые принципы учетной политики для подготовки данной Консолидированной финансовой отчетности.

4.2. Консолидация

Дочерние компании представляют собой компании, в которых Группе напрямую или косвенно принадлежит более половины голосующих акций, либо у Группы существует другая возможность контролировать их финансовую или операционную политику. Дочерние компании включаются в консолидированную финансовую отчетность Группы, начиная с даты фактической передачи группе контроля над их операциями и исключаются из консолидированной финансовой отчетности Группы, начиная с даты прекращения контроля.

Доля миноритарных акционеров – это часть чистых результатов деятельности группы или чистых активов дочерней компании, приходящаяся на долю, которой Группа не владеет прямо или косвенно.

4.3. Объединение компаний

Сделки по объединению бизнеса отражаются в отчетности с использованием метода приобретения.

Датой приобретения является дата, на которую Компания получает фактический контроль над приобретаемой компанией.

Стоимость приобретения оценивается как сумма переданного вознаграждения, оцененного по справедливой стоимости на дату приобретения, и неконтролирующей доли участия в приобретаемой компании. Для каждой сделки по объединению бизнеса Компания принимает решение, как оценивать неконтролирующую долю участия в приобретаемой компании: либо по справедливой стоимости, либо по пропорциональной доле в идентифицируемых чистых активах приобретаемой компании. Затраты, понесенные в связи с приобретением, включаются в состав административных расходов.

Условное вознаграждение, подлежащее передаче приобретающей стороной, должно признаваться по справедливой стоимости на дату приобретения. Последующие изменения справедливой стоимости условного вознаграждения, классифицированного как актив или обязательство, если они возникли по истечении периода для завершения оценки, учитываются в составе прибылей и убытков за период. Условное вознаграждение, классифицированное как часть собственного капитала, не переоценивается.

Гудвил изначально оценивается по первоначальной стоимости, определяемой как превышение суммы переданного вознаграждения и признанной неконтролирующей доли участия над справедливой стоимостью чистых идентифицируемых активов, приобретенных Компанией, и принятых ею обязательств. Если совокупная величина переданного вознаграждения и признанной неконтролирующей доли участия меньше справедливой стоимости чистых идентифицируемых активов и принятых ею обязательств, то разница признается в составе прибылей и убытков за период.

ПРИМЕЧАНИЯ К ГОДОВОЙ КОНСОЛИДИРОВАННОЙ ФИНАНСОВОЙ ОТЧЕТНОСТИ ЗА 2023 ГОД (в тысячах российских рублей)

4.4. Ассоциированные предприятия

Инвестиции в ассоциированные предприятия, которые не были классифицированы в категорию активов, предназначенных для продажи, и не были частью выбывающих групп, учитываются по себестоимости приобретения.

Балансовая стоимость инвестиций в ассоциированные предприятия увеличивается или уменьшается на признанную долю инвестора в прибылях и убытках объекта инвестиций после даты приобретения.

Принадлежащая Компании доля чистой прибыли или убытка и прочего совокупного дохода ассоциированного предприятия признается в Консолидированном отчете о прибылях и убытках и в прочем совокупном доходе Компании. Полученный от объекта инвестиций доход в виде дивидендов уменьшает балансовую стоимость инвестиций.

Корректировки балансовой стоимости могут быть также необходимы для отражения изменения доли участия инвестора в доходе объекта инвестирования.

Признание доли Компании в убытках ассоциированного предприятия происходит не только в пределах балансовой стоимости инвестиции в это ассоциированное предприятие, но и с учетом других долгосрочных инвестиций, формирующих, по сути, вложения в ассоциированное предприятие, например, займы. Если доля в убытках превышает балансовую стоимость инвестиции в ассоциированное предприятие и стоимость других долгосрочных инвестиций, связанных с вложением в это ассоциированное предприятие, Компания после достижения нулевого значения данной балансовой стоимости приостанавливает дальнейшее признание доли в убытках. При этом дополнительные убытки обеспечиваются и обязательства признаются только в той степени, в какой Компания приняла на себя юридические обязательства или обязательства, обусловленные сложившейся практикой, или осуществила платежи от имени ассоциированного предприятия.

Если впоследствии ассоциированное предприятие получает прибыль, то Компания возобновляет признание своей доли в этой прибыли только после того, как ее доля в прибыли сравнивается с долей непризнанных убытков.

Балансовая стоимость инвестиции в ассоциированное предприятие тестируется на предмет обесценения путем сопоставления ее возмещаемой суммы (наибольшего значения из ценности использования и справедливой стоимости за вычетом затрат на продажу) с ее балансовой стоимостью во всех случаях выявления признаков обесценения.

4.5. Признание выручки

Выручка по договорам с покупателями признается в размере справедливой стоимости вознаграждения, полученного или причитающегося к получению. Выручка признается, когда (или по мере того, как) организация выполняет обязанность к исполнению путем передачи обещанного товара или услуги (т.е. актива) покупателю. Актив передается, когда (или по мере того, как) покупатель получает контроль над таким активом. Момент передачи контроля варьируется в зависимости от условий договора с покупателем. Выручка уменьшается на сумму предполагаемых возвратов товара или продукции покупателями, скидок и прочих аналогичных вычетов, а также налога на добавленную стоимость. Авансы, полученные до исполнения обязанностей по передаче товара или услуги покупателю, признаются в качестве обязательств. Сумма возмещения не содержит значительного компонента финансирования, поскольку условия платежа по большинству договоров составляют менее одного года.

4.5.1. Продажа товаров

Выручка от реализации товаров или продукции признается по факту исполнения обязанностей по поставке товара или продукции покупателю, предусмотренных договором. При этом на момент признания должны выполняться следующие условия:

- Группа полностью выполнила обязанности по передаче товаров или услуг покупателю;

**ПРИМЕЧАНИЯ К ГОДОВОЙ КОНСОЛИДИРОВАННОЙ ФИНАНСОВОЙ ОТЧЕТНОСТИ ЗА 2023 ГОД
(в тысячах российских рублей)**

- Группа не сохраняет за собой ни управленческих функций в той степени, которая обычно ассоциируется с владением товарами или продукцией, ни фактического контроля над проданными товарами или продукцией;
- Группа может идентифицировать размер вознаграждения и условия оплаты товаров, которые были переданы;
- Договор имеет коммерческое содержание (т.е. риски, распределение во времени или величина будущих денежных потоков организации, как ожидается, изменятся в результате договора);
- Получение Группой возмещения, право на которое она получила в обмен на товары или услуги, которые были переданы покупателю, является вероятным.

4.5.2. Оказание услуг, выполнение работ, комиссионное вознаграждение

Выручка по договорам оказания услуг признается по факту передачи контроля над услугой и выполнения обязанностей к исполнению в определенный момент времени или по мере исполнения обязанностей по договору для дящихся услуг. Степень завершенности оказания услуги определяется следующим образом:

- плата за установку признается исходя из степени завершенности работ по установке, определяемой как истекшая на отчетную дату доля общего срока, необходимого для завершения установки;
- плата за обслуживание, включаемая в цену товара, признается исходя из доли общих расходов на обслуживание проданного товара;
- выручка по договорам с почасовыми ставками и возмещением прямых затрат признается по установленным в договоре ставкам по мере выполнения работ и несения прямых расходов.

Выручка должна отражать объем экономических выгод, полученных или подлежащих получению. Суммы, которые поступают на счет Группы от имени или для передачи третьей стороне, не приводят к получению экономических выгод и не ведут к увеличению капитала. Поэтому они исключаются из выручки, в частности из поступлений по агентским или комиссионным договорам. Выручкой по таким договорам является только сумма агентских или комиссионных вознаграждений. Признание комиссионного вознаграждения осуществляется, когда Группа получает право на его получение (удержание) по договору и устранены все сомнения, связанные с его получением.

4.6. Капитал**4.6.1. Выкупленные собственные акции**

Стоимость приобретения акций организациями Группы, включая любые связанные с приобретением затраты, вычитается из общей суммы капитала до тех пор, пока они не будут повторно проданы. В случае последующей продажи акций полученная сумма за вычетом налога на прибыль включается в состав капитала. Выкупленные акции отражаются в учете по средневзвешенной стоимости приобретения. Прибыль (убыток), полученная в результате операций с выкупленными акциями, отражается в консолидированном отчете об изменениях в капитале за вычетом соответствующих расходов, в том числе налоговых платежей.

4.6.2. Дивиденды и процентные доходы

Дивидендные доходы признаются в момент установления права акционера на получение выплаты (если вероятность получения Группой экономической выгоды высока, и величина доходов может быть достоверно оценена).

Дивиденды признаются как обязательства и вычитаются из суммы капитала в периоде, когда они были рекомендованы Советом директоров и утверждены Общим собранием акционеров.

**ПРИМЕЧАНИЯ К ГОДОВОЙ КОНСОЛИДИРОВАННОЙ ФИНАНСОВОЙ ОТЧЕТНОСТИ ЗА 2023 ГОД
(в тысячах российских рублей)**

Процентные доходы по финансовым активам признаются, если вероятность получения Группой экономической выгоды высока, и величина доходов может быть достоверно оценена. Процентные доходы рассчитываются исходя из балансовой стоимости финансового актива (без учета процентов) и эффективной процентной ставки (ЭПС), которая рассчитывается так, чтобы обеспечить дисконтирование ожидаемых будущих денежных поступлений в течение ожидаемого срока до погашения финансового актива до его балансовой стоимости-нетто на момент признания.

4.7. Аренда

Договоры, по условиям которых к арендатору переходят все существенные риски и выгоды, вытекающие из права собственности, классифицируются как договоры аренды активов в форме права пользования.

4.7.1. Группа как арендодатель

Суммы к получению от арендаторов по договорам аренды отражаются в дебиторской задолженности в размере чистых инвестиций Группы в аренду. Доход по аренде распределяется по отчетным периодам так, чтобы обеспечить постоянный уровень доходности по чистым инвестициям Группы в аренду.

4.7.2. Группа как арендатор

Активы, арендованные по договорам аренды, относятся к классу основных средств, к которому арендатор применяет модель учета по переоцененной стоимости в соответствии с п.35 МСФО 16. Соответствующие обязательства перед арендодателем отражаются в консолидированном отчете о финансовом положении в качестве обязательств по аренде.

Сумма арендной платы распределяется между финансовыми расходами и уменьшением обязательств по аренде таким образом, чтобы получить постоянную ставку процента на остаток обязательства. Финансовые расходы отражаются в составе прибылей и убытков, если они непосредственно не относятся к квалифицируемым активам. В последнем случае они капитализируются в соответствии с общей политикой Группы по затратам по займам. Условная арендная плата относится на расходы по мере возникновения.

Платежи по краткосрочной аренде попадают под возможность применения освобождения от признания аренды и относятся на расходы равномерно в течение срока аренды, если только другой метод распределения расходов не соответствует точнее временному распределению экономических выгод от арендованных активов.

4.8. Затраты по займам

Затраты по займам, непосредственно связанные с приобретением, строительством или созданием активов, для подготовки которых к запланированному использованию или продаже необходимо значительное время (квалифицируемые активы), включаются в стоимость таких активов до тех пор, пока они не будут готовы к запланированному использованию или продаже.

Доход, полученный в результате временного инвестирования полученных заемных средств до момента их расходования на приобретение квалифицируемых активов, вычитается из расходов на привлечение заемных средств.

Все прочие затраты по займам отражаются в составе прибылей и убытков по мере их возникновения.

**ПРИМЕЧАНИЯ К ГОДОВОЙ КОНСОЛИДИРОВАННОЙ ФИНАНСОВОЙ ОТЧЕТНОСТИ ЗА 2023 ГОД
(в тысячах российских рублей)****4.9. Затраты на выплаты вознаграждения сотрудникам и компенсацию**

Вознаграждение работникам в отношении услуг, оказанных в течение отчетного периода, в том числе начисление отпускных и премий, а также соответствующих налогов на заработную плату, признается в качестве расходов в период, когда они возникли.

Компании в составе Группы юридически обязаны осуществлять установленные взносы в государственный Пенсионный Фонд Российской Федерации, в соответствии с системой установленных взносов в Пенсионный Фонд. Взносы Группы в государственный Пенсионный фонд, отражаются как расходы за отчетный период, связанные с оказанными работником услугами. Взнос за каждого работника в Пенсионный фонд РФ варьируется от 10% до 30%, в зависимости от общей годовой суммы вознаграждения для каждого работника.

4.10. Налог на прибыль

Расходы по налогу на прибыль включают текущий и отложенный налог.

4.10.1. Текущий налог

Сумма текущего налога определяется налогооблагаемой прибылью за год. Налогооблагаемая прибыль отличается от прибыли до налогов из отчета о прибылях и убытках и прочем совокупном доходе за счет включения части доходов и расходов в налогооблагаемую прибыль других лет, а также исключения вообще не подлежащих обложению (вычету) доходов (расходов). Сумма текущего налога на прибыль рассчитывается по ставкам, утвержденным законодательством на отчетную дату.

4.10.2. Отложенный налог

Отложенный налог признается по временным разницам между балансовой стоимостью активов и обязательств, отраженных в отчетности, и соответствующими данными налогового учета, используемыми при расчете налогооблагаемой прибыли. Отложенные налоговые обязательства (ОНО), как правило, отражаются с учетом всех облагаемых временных разниц.

Отложенные налоговые активы (ОНА) отражаются с учетом всех вычитаемых временных разниц при условии высокой вероятности достаточности будущей налогооблагаемой прибыли для использования этих временных разниц. ОНА/ОНО не отражаются в отчетности, если временные разницы возникают вследствие первоначального признания других активов и обязательств в рамках сделок (кроме сделок по объединению бизнеса), не влияющих ни на налогооблагаемую, ни на бухгалтерскую прибыль. Помимо этого, ОНО не отражаются в отчетности, если временные разницы возникают вследствие признания гудвилла.

ОНО отражаются с учетом налогооблагаемых временных разниц, относящихся к дочерним компаниям и компаниям под общим контролем, а также совместной деятельности, за исключением случаев, когда Группа не может контролировать сроки восстановления временной разницы или существует высокая вероятность, что данная разница будет возвращена в обозримом будущем. ОНА по дочерним компаниям и компаниям под общим контролем и совместной деятельности признаются при высокой вероятности получения в будущем налогооблагаемой прибыли, достаточной для использования вычитаемых временных разниц, и ожидании их использования в обозримом будущем.

ОНА/ОНО рассчитываются по налоговым ставкам (а также положениям налогового законодательства), утвержденным или практически утвержденным законодательно на отчетную дату, которые, как предполагается, будут действовать в период реализации ОНА/ОНО. Оценка ОНА/ОНО отражает налоговые последствия намерений Группы по возмещению или погашению балансовой стоимости активов и обязательств на отчетную дату.

Для расчета ОНА/ОНО по инвестиционному имуществу, оцениваемому по справедливой стоимости, по умолчанию подразумевается, что балансовая стоимость инвестиционного имущества будет

**ПРИМЕЧАНИЯ К ГОДОВОЙ КОНСОЛИДИРОВАННОЙ ФИНАНСОВОЙ ОТЧЕТНОСТИ ЗА 2023 ГОД
(в тысячах российских рублей)**

возмещена посредством продажи. Данная презумпция может быть опровергнута для амортизируемого инвестиционного имущества, удерживаемого в рамках бизнес-модели, предусматривающей возмещение балансовой стоимости путем использования инвестиционного имущества в обычной деятельности, а не посредством продажи. Руководство считает, что такая бизнес-модель не применима к объектам инвестиционного имущества Группы, а значит презумпция, установленная поправками к МСФО (IAS) 12, не может быть опровергнута. Таким образом, Группа не признавала ОНА/ОНО по изменениям справедливой стоимости инвестиционного имущества, поскольку эти изменения не облагаются налогом на прибыль.

4.10.3. Текущий и отложенный налог за год

Текущие и отложенные налоги признаются в составе прибылей и убытков, если только они не относятся к сделкам, отражаемым в прочем совокупном доходе или собственном капитале. В этом случае текущие и отложенные налоги также признаются в прочем совокупном доходе или в собственном капитале. Текущие и отложенные налоги, возникающие от сделок по объединению бизнеса, учитываются при отражении этих сделок в отчетности.

4.11. Основные средства

Основные средства, за исключением офисной и складской недвижимости, земельных участков, отражаются по стоимости приобретения за вычетом накопленной амортизации и накопленных убытков от обесценения.

Офисная и складская недвижимость, земельные участки учитываются по переоцененной стоимости, представляющей собой его справедливую стоимость на дату переоценки за вычетом последующей накопленной амортизации и последующих накопленных убытков от обесценения. Переоценка производится с достаточной регулярностью, чтобы не допустить существенного отличия балансовой стоимости от той, которая была бы определена с использованием справедливой стоимости по состоянию на дату окончания отчетного периода.

Амортизация начисляется для списания фактической стоимости основных (за исключением земельных участков и объектов незавершенного строительства) за вычетом ликвидационной стоимости равномерно в течение ожидаемого срока полезного использования (СПИ). Ожидаемые СПИ, балансовая стоимость и метод начисления амортизации анализируются на каждую отчетную дату. При этом все изменения в оценках отражаются в отчетности перспективно.

Земельные участки имеют неограниченный срок полезного использования и не амортизируются.

Используются следующие сроки полезного использования при расчете амортизации.

Офисная и складская недвижимость	25-50 лет
Транспортные средства	3-5 лет
Машины и оборудование	5-7 лет
Инвентарь и прочее	3-5 лет

Активы, полученные по договорам аренды, амортизируются в течение ожидаемого СПИ в том же порядке, что и активы, находящиеся в собственности Группы. Однако при отсутствии обоснованной уверенности в том, что право собственности перейдет к арендатору в конце срока аренды, актив должен быть полностью самортизирован в течение более короткого из срока аренды и срока полезной службы.

Объект основных средств списывается при продаже или когда от продолжающегося использования актива не ожидается будущих экономических выгод. Финансовый результат от продажи или прочего выбытия основных средств определяются как разница между ценой продажи и балансовой стоимостью основных средств и признаются в консолидированном отчете о прибылях и убытках.

**ПРИМЕЧАНИЯ К ГОДОВОЙ КОНСОЛИДИРОВАННОЙ ФИНАНСОВОЙ ОТЧЕТНОСТИ ЗА 2023 ГОД
(в тысячах российских рублей)****4.12. Обесценение активов**

Группа проверяет наличие индикаторов обесценения балансовой стоимости активов на каждую отчетную дату. При обнаружении индикаторов рассчитывается возмещаемая стоимость актива для определения убытка от обесценения. Если оценить возмещаемую стоимость отдельного актива невозможно, Группа оценивает возмещаемую стоимость единицы, генерирующей денежные средства (далее – ЕГДС), к которой относится актив. Стоимость активов Группы распределяется на отдельные ЕГДС или наименьшие группы ЕГДС, для которых может быть найден разумный и последовательный метод распределения.

Возмещаемая стоимость определяется как большая из справедливой стоимости актива за вычетом расходов на реализацию и ценности использования. При оценке ценности использования ожидаемые будущие потоки денежных средств дисконтируются по ставке дисконтирования до налогообложения, отражающей текущую рыночную оценку стоимости денег во времени и рисков, присущих данному активу, на которые не корректировалась оценка будущих денежных потоков.

Если возмещаемая стоимость актива (ЕГДС) оказывается ниже балансовой стоимости, балансовая стоимость актива (ЕГДС) уменьшается до возмещаемой стоимости. Убытки от обесценения сразу отражаются в составе прибылей и убытков, если только актив не подлежит регулярной переоценке. В этом случае убыток от обесценения учитывается как уменьшение резерва по переоценке.

4.13. Запасы

Запасы отражаются по наименьшей из фактической стоимости приобретения и чистой возможной цены реализации. Стоимость приобретения товарно-материальных запасов определяется по методу средневзвешенной цены приобретения. Чистая возможная цена реализации – это расчетная цена реализации запасов за вычетом всех предполагаемых затрат на доработку и расходов на реализацию.

Руководство оценивает вероятность возмещения себестоимости запасов исходя из срока их хранения. Себестоимость запасов может оказаться невозмещаемой в случае их полного или частичного устаревания. По запасам, которые хранятся более 5-х лет, резерв создается в полном объеме; более чем на 4 года - на 75%; более чем на 3 года - на 50%; более чем на 2,5 года - на 25%. Резерв не создается в отношении запасов с периодом хранения меньше, чем 2,5 года.

4.14. Формирование оценочных обязательств

Оценочные обязательства признаются, когда у Группы есть обязательства (юридические или обусловленные нормами делового оборота), возникшие в результате прошлых событий, и вероятность того, что Группа должна будет погасить эти обязательства, высока, а их размер может быть надежно оценен.

Оценочное обязательство признается в наилучшей оценке суммы, необходимой для его погашения, на отчетную дату с учетом рисков и неопределенностей, характерных для данных обязательств.

Если обязательство рассчитывается на основе предполагаемых денежных потоков по его погашению, то денежные потоки дисконтируются (если влияние дисконтирования существенно).

Если ожидается, что выплаты по погашению обязательств будут частично или полностью возмещены третьей стороной, соответствующая дебиторская задолженность отражается как актив только при полной уверенности, что возмещение будет получено, и возможности его надежной оценки.

4.15. Финансовые инструменты

Финансовые активы (ФА) и финансовые обязательства (ФО) признаются, когда предприятие Группы становится стороной договорных отношений по соответствующему финансовому инструменту.

**ПРИМЕЧАНИЯ К ГОДОВОЙ КОНСОЛИДИРОВАННОЙ ФИНАНСОВОЙ ОТЧЕТНОСТИ ЗА 2023 ГОД
(в тысячах российских рублей)****4.15.1. Признание и классификация финансовых активов**

При первоначальном признании Группа классифицирует финансовые активы по трем категориям оценки: оцениваемые впоследствии по амортизированной стоимости, оцениваемые впоследствии по справедливой стоимости, изменения которой отражаются в составе прочего совокупного дохода, и оцениваемые впоследствии по справедливой стоимости, изменения которой отражаются в составе прибыли или убытка

Финансовый актив оценивается по амортизированной стоимости, если он одновременно отвечает двум следующим условиям и не отнесен в категорию оцениваемых по справедливой стоимости через прибыль или убыток:

- актив удерживается в рамках бизнес-модели, целью которой является удержание активов для получения денежных потоков по контрактам;
- контрактные условия финансового актива приводят на указанные даты к денежным потокам, представляют собой исключительно выплаты основной суммы долга и процентов.

Изменений в классификации финансовых активов, ранее также учитываемых по амортизированной стоимости, не произошло.

Финансовый актив оценивается по справедливой стоимости через прочий совокупный доход только в том случае, если он соответствует двум следующим условиям и не отнесен к категории оцениваемых по справедливой стоимости через прибыль или убыток:

- актив удерживается в рамках бизнес-модели, целью которой является удержание активов для получения денежных потоков по контрактам и продажа финансового актива;
- контрактные условия финансового актива приводят на указанные даты к денежным потокам, которые представляют собой исключительно выплаты основной суммы долга и процентов.

Прибыли и убытки, относящиеся к данной категории финансовых активов, признаются в составе прочего совокупного дохода, за исключением прибылей или убытков от обесценения, процентных доходов и курсовых разниц, которые признаются в составе прибыли или убытка. Когда финансовый актив выбывает, накопленные прибыли или убытки, ранее признанные в прочем совокупном доходе, реклассифицируются из состава капитала в состав прибыли или убытка в консолидированном отчете о совокупном доходе. Процентный доход от данных финансовых активов рассчитывается по методу эффективной процентной ставки и включается в состав финансовых доходов.

Группа не проводит операции с данной категорией финансовых активов.

Финансовые активы, оцениваемые впоследствии по справедливой стоимости, изменения которой отражаются через прибыль или убыток. Финансовые активы, которые не соответствуют условиям признания в качестве финансовых активов, учитываемых по амортизированной стоимости либо учитываемых по справедливой стоимости через прочий совокупный доход, оцениваются по справедливой стоимости через прибыль или убыток. К таким финансовым активам Группы в основном относятся финансовые инструменты для торговли, а также некоторые долегие инструменты, по которым Группа не приняла решение отражать изменения их справедливой стоимости в составе прочего совокупного дохода по справедливой стоимости, изменения которой отражаются через прочий совокупный доход.

Группа не проводит операции с данной категорией финансовых активов.

Реклассификации финансовых активов. Финансовые активы не реклассифицируются после их первоначального признания, за исключением периода после изменения бизнес-модели для управления финансовыми активами.

ПРИМЕЧАНИЯ К ГОДОВОЙ КОНСОЛИДИРОВАННОЙ ФИНАНСОВОЙ ОТЧЕТНОСТИ ЗА 2023 ГОД
(в тысячах российских рублей)

4.15.2. Обесценение финансовых активов

Группа применяет модель «ожидаемых кредитных убытков» к финансовым активам, оцениваемым по амортизированной стоимости или по справедливой стоимости через прочий совокупный доход, за исключением инвестиций в долевые инструменты, а также к активам по договору. Оценочный резерв под ожидаемые кредитные убытки по финансовому активу оценивается в сумме, равной ожидаемым кредитным убыткам за весь срок, если кредитный риск по данному финансовому активу значительно увеличился с момента первоначального признания.

Если по состоянию на отчетную дату отсутствует значительное увеличение кредитного риска по финансовому активу с момента первоначального признания, оценочный резерв под убытки по финансовому активу оценивается в сумме, равной 12-месячным ожидаемым кредитным убыткам.

В отношении торговой дебиторской задолженности и активов по договору, вне зависимости от наличия значительных компонентов финансирования, используется оценка ожидаемых кредитных убытков за весь срок.

4.15.3. Финансовые обязательства

Группа классифицирует все финансовые обязательства как оцениваемые впоследствии по амортизированной стоимости, за исключением:

- финансовых обязательств, оцениваемых по справедливой стоимости через прибыль или убыток. Такие обязательства, включая производные финансовые инструменты, впоследствии оцениваются по справедливой стоимости;
- договоров финансовой гарантии. После первоначального признания договоры финансовой гарантии оцениваются по наибольшей величине из суммы оценочного резерва под убытки и первоначально признанной суммы за вычетом общей суммы дохода, признанной в соответствии с принципами МСФО (IFRS) 15 «Выручка по договорам с покупателями»;
- условного возмещения, признаваемого при объединении бизнесов, к которому применяется МСФО (IFRS) 3 «Объединения бизнесов». Такое условное возмещение впоследствии оценивается по справедливой стоимости, изменения которой признаются в составе прибыли или убытка.

Группа не классифицирует по собственному усмотрению какие-либо финансовые обязательства как оцениваемые по справедливой стоимости через прибыль или убыток.

Ранее Группа применяла аналогичную классификацию и оценку финансовых обязательств.

Таким образом, применение МСФО (IFRS) 9 «Финансовые инструменты» не оказало влияния на консолидированную финансовую отчетность Группы.

Группа применила МСФО (IFRS) 9 «Финансовые инструменты» ретроспективно и воспользовалась освобождением, позволяющим не пересчитывать предыдущие представленные периоды вследствие применения новых правил.

4.15.4. Метод эффективной процентной ставки (ЭПС)

Метод ЭПС используется для расчета амортизированной стоимости долгового обязательства и распределения процентных доходов на соответствующий период. ЭПС - это ставка дисконтирования ожидаемых будущих денежных поступлений (включая все полученные или сделанные платежи по долговому инструменту, являющиеся неотъемлемой частью ЭПС, затраты по оформлению сделки и прочие премии или дисконты) на ожидаемый срок до погашения долгового инструмента или (если применимо) на более короткий срок до балансовой стоимости на момент принятия долгового инструмента к учету.

**ПРИМЕЧАНИЯ К ГОДОВОЙ КОНСОЛИДИРОВАННОЙ ФИНАНСОВОЙ ОТЧЕТНОСТИ ЗА 2023 ГОД
(в тысячах российских рублей)****4.15.5. Процентные доходы и расходы, рассчитанные методом эффективной процентной ставки (ЭПС).**

Процентные доходы и расходы отражаются по долговым инструментам по амортизированной стоимости или по ССЧПСД по методу начисления с использованием метода эффективной процентной ставки. Этот метод учитывает все полученные или уплаченные платежи между сторонами сделки как часть процентного дохода или расхода и как неотъемлемую часть эффективной процентной ставки, транзакционных издержек, премий или дисконтов.

Платежи, являющиеся неотъемлемой частью эффективной процентной ставки, включают в себя комиссионные сборы, полученные или выплачиваемые организацией, связанные с созданием или приобретением финансового актива или выпуском финансового обязательства.

Процентный доход рассчитывается путем применения эффективной процентной ставки к валовой балансовой стоимости финансовых активов, за исключением:

- финансовых активов, которые стали обесцененными, для которых процентный доход рассчитывается путем применения эффективной процентной ставки к их амортизированной стоимости (за вычетом резерва по ожидаемым кредитным убыткам («ECL»)).

4.15.6. Прекращение признания ФА

Группа списывает ФА при прекращении договорных прав на денежные потоки по ним или при передаче ФА и соответствующих рисков, и выгод другому предприятию. Если Группа не передает и сохраняет все основные риски и выгоды от владения активом и продолжает контролировать переданный актив, она продолжает отражать свою долю в данном активе и связанные с ним возможные обязательства. Если Группа сохраняет все основные риски и выгоды от владения переданным ФА, она продолжает учитывать данный ФА, а полученные при передаче средства отражает в виде обеспеченного займа. При полном списании ФА разница между его балансовой стоимостью и суммой полученного и причитающегося к получению вознаграждения, а также изменения, накопленные в прочем совокупном доходе, отражаются в составе прибылей и убытков.

Если признание ФА прекращается не полностью (например, когда Группа сохраняет возможность выкупить часть переданного актива), Группа распределяет балансовую стоимость ФА между остающейся и списываемой частями, исходя из соотношения справедливых стоимостей этих частей на дату передачи. Разница между балансовой стоимостью, распределенной на списываемую часть, и полученным за списываемую часть вознаграждением, а также накопленными в прочем совокупном доходе изменениями по списываемой части относятся в состав прибылей и убытков. Изменения, признанные в прочем совокупном доходе, распределяются по соотношению справедливых стоимостей списываемой и остающейся частей.

4.16. Долевые инструменты

Долевой инструмент – это любой договор, подтверждающий право на долю активов предприятия после вычета всех его обязательств. Долевые инструменты, выпущенные Группой, отражаются в размере поступлений по ним, за вычетом прямых затрат на выпуск.

Долевые финансовые инструменты, выпущенные предприятиями Группы, классифицируются как ФО или капитал исходя из сути договора, а также определений ФО и долевого инструмента.

Выкуп собственных долевых инструментов Компании относится на уменьшение капитала. Выгоды или потери от покупки, продажи, выпуска или аннулирования собственных долевых инструментов Группы не отражаются в составе прибылей и убытков.

ПРИМЕЧАНИЯ К ГОДОВОЙ КОНСОЛИДИРОВАННОЙ ФИНАНСОВОЙ ОТЧЕТНОСТИ ЗА 2023 ГОД
(в тысячах российских рублей)

5. ПРИМЕНЕНИЕ НОВЫХ И ПЕРЕСМОТРЕННЫХ СТАНДАРТОВ ФИНАНСОВОЙ ОТЧЕТНОСТИ И РАЗЪЯСНЕНИЙ К ДЕЙСТВУЮЩИМ СТАНДАРТАМ ФИНАНСОВОЙ ОТЧЕТНОСТИ

Учетная политика, примененная при подготовке консолидированной финансовой информации за год, закончившийся 31 декабря 2023 года, соответствует той, которая использовалась при подготовке годовой финансовой отчетности Группы за 2022 год.

Применение изменений к стандартам

Следующие разъяснения и изменения к действующим международным стандартам финансовой отчетности вступили в силу начиная с 1 января 2023 года или после этой даты:

- Изменения к МСФО (IAS) 1 «Представление финансовой отчетности» (выпущены в январе 2020 года и применяются для годовых периодов, начинающихся 1 января 2023 года или после этой даты). Изменения уточняют критерии классификации обязательств в качестве краткосрочных или долгосрочных.
- Изменения к МСФО (IAS) 1 «Представление финансовой отчетности» (выпущены в феврале 2021 года и вступают в силу для годовых отчетных периодов, начинающихся с 1 января 2023 года или после этой даты). Изменения уточняют, как следует применять концепцию существенности при принятии решений о раскрытии учетной политики.
- Изменения к МСФО (IAS) 8 «Учетная политика, изменения в бухгалтерских оценках и ошибки» (выпущены в феврале 2021 года и вступают в силу для годовых отчетных периодов, начинающихся с 1 января 2023 года или после этой даты). Изменения уточняют, как отличить изменения бухгалтерских оценок от изменений учетной политики.
- Изменения к МСФО (IAS) 12 «Налоги на прибыль» (выпущены в мае 2021 года и вступают в силу для годовых отчетных периодов, начинающихся с 1 января 2023 года или после этой даты). Изменения уточняют, что освобождение от признания не применяется к операциям, которые при первоначальном признании приводят к возникновению одинаковых налогооблагаемых и вычитаемых временных разниц.

Данные изменения не оказали существенного влияния на консолидированную финансовую отчетность.

Следующие стандарты и интерпретации, которые не применялись в данной консолидированной финансовой отчетности, были выпущены, но еще не вступили в силу:

- Изменения к МСФО (IFRS) 10 «Консолидированная финансовая отчетность» и МСФО (IAS) 28 «Инвестиции в ассоциированные организации и совместные предприятия» – «Продажа или взнос активов в сделках между инвестором и его ассоциированной организацией или совместным предприятием» (выпущены в сентябре 2014 года и применяются для годовых периодов, начинающихся с даты, которая будет определена Советом по МСФО, или после этой даты). Изменения устраняют несоответствие между требованиями МСФО (IFRS) 10 и МСФО (IAS) 28, касающимися продажи или вноса активов в ассоциированную организацию или совместное предприятие инвестором.
- Изменения к МСФО (IFRS) 16 «Аренда» (выпущены в сентябре 2022 года и применяются для годовых периодов, начинающихся 1 января 2024 года или после этой даты). Поправки применяются к сделкам купли-продажи с обратной арендой, если передача актива квалифицируется как «продажа» в соответствии с МСФО (IFRS) 15 «Выручка по договорам с покупателями», а арендные платежи включают переменные арендные платежи, которые не зависят от индекса или ставки.
- Изменения к МСФО (IAS) 1 «Представление финансовой отчетности» (выпущены в октябре 2022 года и применяются для годовых периодов, начинающихся 1 января 2024 года или после этой даты). Изменения уточняют критерии классификации обязательств, зависимых от ковенант, в качестве краткосрочных или долгосрочных, а также содержат требования к раскрытию соответствующей информации в финансовой отчетности.

ПРИМЕЧАНИЯ К ГОДОВОЙ КОНСОЛИДИРОВАННОЙ ФИНАНСОВОЙ ОТЧЕТНОСТИ ЗА 2023 ГОД (в тысячах российских рублей)

Применение изменений к стандартам

В настоящее время Группа проводит оценку того, как данные изменения повлияют на ее финансовое положение и результаты деятельности.

6. СУЩЕСТВЕННЫЕ ДОПУЩЕНИЯ И ИСТОЧНИКИ НЕОПРЕДЕЛЕННОСТИ В ОЦЕНКАХ

Применяя положения учетной политики Группы (см. Примечание 4), руководство должно делать предположения, оценки и допущения для определения балансовой стоимости активов и обязательств, не очевидной из других источников. Оценочные значения и лежащие в их основе допущения формируются исходя из прошлого опыта и прочих факторов, уместных в конкретных обстоятельствах. Фактические результаты могут отличаться от таких оценок.

Оценки и связанные с ними допущения регулярно пересматриваются. Изменения в оценках отражаются в текущем периоде, если изменение влияет только на этот период, либо в текущем и будущих периодах, если изменение влияет и на текущий, и на будущие периоды.

В следующих пояснениях представлена информация об основных сферах, требующих оценки неопределенности, и о наиболее важных суждениях, сформированных в процессе применения положений учетной политики и оказавших наиболее значительное влияние на суммы, отраженные в финансовой отчетности:

- Резерв под обесценение дебиторской задолженности – Примечание 16;
- Оценка активов и обязательств по отложенному налогу на прибыль – Примечание 12;
- Оценка справедливой стоимости – Примечание 24;
- Оценка возможности продления существующих договоров и заключение новых договоров аренды.

Группа осуществляет свою финансово-хозяйственную деятельность на территории Российской Федерации и поэтому подвергается рискам, связанным с состоянием экономики и финансовых рынков Российской Федерации.

С февраля 2022 года на экономическую ситуацию в Российской Федерации отрицательное влияние оказывает обострившийся геополитический конфликт в Украине.

Руководство предпринимает необходимые меры для обеспечения устойчивого развития Группы. Тем не менее будущие последствия текущей экономической ситуации сложно прогнозировать, и текущие ожидания и оценки руководства могут отличаться от фактических результатов.

При сохранении существующих тенденций в долгосрочной перспективе, указанные факторы могут продолжить оказывать влияние на финансовое положение, движение денежных средств и результаты деятельности Группы.

7. УПРАВЛЕНИЕ КАПИТАЛОМ И ФИНАНСОВЫМИ РИСКАМИ

Управление капиталом

Группа осуществляет управление капиталом для обеспечения продолжения своей деятельности в обозримом будущем и одновременной максимизации прибыли для участников за счет оптимизации соотношения заемных и собственных средств.

Цель Группы в области управления капиталом – гарантировать компаниям Группы возможность ведения непрерывной деятельности для обеспечения доходов участникам и выгод другим заинтересованным сторонам. По состоянию на 31 декабря 2023 года общая сумма собственного капитала Группы составила 2 149 786 тыс. руб. (31 декабря 2022 года 2 035 845 тыс. руб.).

**ПРИМЕЧАНИЯ К ГОДОВОЙ КОНСОЛИДИРОВАННОЙ ФИНАНСОВОЙ ОТЧЕТНОСТИ ЗА 2023 ГОД
(в тысячах российских рублей)**

Структура капитала Группы включает чистые заемные средства и собственный капитал Группы, состоящий из уставного капитала, добавочного капитала, резервов и нераспределенной прибыли (см. Примечание 18). Чистые заемные средства Группы по состоянию на 31 декабря 2023 года составляют (309 599) тыс. руб. (на 31 декабря 2022 года (291 580) тыс. руб.).

Расчет суммы чистых заемных средств по состоянию на 31 декабря 2023 года и 31 декабря 2022 года представлен в таблице ниже.

	31 декабря 2023 года	31 декабря 2022 года
Общая сумма заемных средств	291 232	103 633
За вычетом денежных средств и их эквивалентов	(600 831)	(395 213)
Чистая сумма заемных средств	(309 599)	(291 580)

Для управления капиталом Группа использует приведенный показатель EBITDA, который рассчитывается как операционная прибыль без учета амортизации, переоценки основных средств и резервов под обесценение активов и оценочных обязательств (за исключением резерва на снижение стоимости дебиторской задолженности).

Приведенный показатель EBITDA Группы за 2023 года составил 944 470 тыс. руб. (за 2022 год 1 204 553 тыс. руб.):

	31 декабря 2023 года	31 декабря 2022 года
EBITDA	944 470	1 204 553
Операционная прибыль	840 521	1 148 347
Амортизационные отчисления по ОС	91 375	45 228
Амортизационные отчисления по НМА	12 574	10 978

Управление финансовыми рисками

В ходе своей деятельности Группа подвержена следующим финансовым рискам: рыночному риску (включая валютный риск, риск изменения цены на товары), кредитному риску и риску ликвидности. Группой была внедрена система управления рисками, а также разработан ряд процедур, способствующих их количественному измерению, оценке и осуществлению контроля над ними, а также выбору соответствующих способов управления рисками.

Руководством Группы были разработаны, документально оформлены и утверждены положения и политики в отношении рыночного и кредитного рисков, риска ликвидности и использования производных финансовых инструментов

Валютный риск

Группа осуществляет операции, номинированные в иностранной валюте, в основном в долларах США и евро, и вследствие колебания валютных курсов подвержена валютному риску. Валютный риск связан с активами, обязательствами, операциями и финансированием, выраженными в иностранной валюте.

ПРИМЕЧАНИЯ К ГОДОВОЙ КОНСОЛИДИРОВАННОЙ ФИНАНСОВОЙ ОТЧЕТНОСТИ ЗА 2023 ГОД
(в тысячах российских рублей)

Балансовая стоимость монетарных активов и обязательств, номинированных в иностранной валюте, отличной от функциональной валюты Компании, представлена следующим образом:

	Активы		Обязательства	
	по состоянию на		по состоянию на	
	31 декабря 2023 года	31 декабря 2022 года	31 декабря 2023 года	31 декабря 2022 года
Евро	34 825	97 667	(1 772)	(124 581)
Доллар США	9 076	1 905	(38 010)	(231)
Китайский юань	3 084	-	-	-
Казахстанский тенге	-	-	(159)	(1 055)
Итого	46 985	99 572	(39 941)	(125 867)

Компания идентифицирует валютные риски и управляет ими с использованием комплексного подхода, учитывающего возможность применения естественного (экономического) хеджирования. С целью осуществления краткосрочного управления валютным риском Компания осуществляет выбор валюты, в которой хранятся свободные денежные остатки, между российским рублем, долларом США и другими иностранными валютами.

Анализ чувствительности финансовых инструментов к риску изменения курсов иностранных валют

Валютный риск оценивается ежемесячно с использованием анализа чувствительности и поддерживается в рамках параметров, утвержденных в соответствии с политикой Компании. В приведенной ниже таблице показано изменение прибыли Компании до налогообложения при росте/(снижении) доллара США и евро по отношению к рублю.

	2023 год	2022 год
Влияние изменения курса Евро на 10%	2 644 / (2 644)	2 153 / (2 153)
Влияние изменения курса Доллара США на 10%	2 315 / (2 315)	134 / (134)
Влияние изменения курса Китайский юань на 10%	247 / (247)	-
Влияние изменения курса Казахского тенге на 10%	13 / (13)	84 / (84)

Кредитный риск

Группа контролирует собственную подверженность влиянию кредитного риска. Оценка кредитоспособности внешних контрагентов осуществляется в отношении всех покупателей и их финансовых гарантов, а также продавцов товаров и услуг, действующих на условиях предоплаты. Группа осуществляет постоянный мониторинг финансового состояния контрагентов и контроль риска неплатежей. Максимальная сумма кредитного риска Группы, в случае невыполнения контрагентами своих обязательств, ограничена суммами заключенных контрактов. По состоянию на 31 декабря 2023 года руководство оценивало риск невыполнения контрагентами своих обязательств как маловероятный.

Также при управлении денежными потоками и кредитными рисками Группа регулярно отслеживает кредитоспособность финансовых и банковских организаций, с которыми осуществляет расчеты и в которых размещает денежные средства на депозиты. Максимальный кредитный риск Компании представлен балансовой стоимостью каждого финансового актива, отраженного в консолидированном отчете о финансовом положении.

ПРИМЕЧАНИЯ К ГОДОВОЙ КОНСОЛИДИРОВАННОЙ ФИНАНСОВОЙ ОТЧЕТНОСТИ ЗА 2023 ГОД
(в тысячах российских рублей)

	на 31 декабря 2023 года	на 31 декабря 2022 года
Денежные средства и их эквиваленты	600 831	395 213
Дебиторская задолженность и предоплата	1 781 739	2 041 919
Долгосрочные и краткосрочные финансовые активы	1 643	733
Финансовые поручительства (банковские гарантии)	2 250 751	741 384
Итого максимальный кредитный риск	4 634 964	3 179 249

В течение 2022-2023гг. неисполненные обязательства перед бенефициарами по банковским гарантиям отсутствовали.

Риск ликвидности

Группа обладает развитой системой управления риском ликвидности для управления краткосрочным, среднесрочным и долгосрочным финансированием. Руководство осуществляет постоянный мониторинг прогнозируемых и фактических денежных потоков и анализирует графики погашения финансовых активов и обязательств, а также осуществляет ежегодные процедуры детального бюджетирования. Информация по срокам погашения финансовых обязательств Группы в соответствии с договорными графиками по состоянию на 31 декабря 2023 года и 31 декабря 2022 года:

31 декабря 2023 года	12 месяцев	1-5 лет	Более 5 лет	Итого
Обязательства по аренде	47 012	156 518	294 696	498 226
Кредиторская задолженность поставщикам и подрядчикам	557 502	-	-	557 502
Краткосрочные и долгосрочные кредиты и займы	-	-	-	-
Заработная плата и связанные начисления	16 288	-	-	16 288
Задолженность по налогам	163 961	-	-	163 961
Итого	784 763	156 518	294 696	1 235 977

31 декабря 2022 года	12 месяцев	1-5 лет	Более 5 лет	Итого
Обязательства по аренде	27 663	93 679	99 096	220 438
Кредиторская задолженность поставщикам и подрядчикам	724 567	-	-	724 567
Краткосрочные и долгосрочные кредиты и займы	-	-	-	-
Заработная плата и связанные начисления	14 663	-	-	14 663
Задолженность по налогам	236 820	-	-	236 820
Итого	1 003 713	93 679	99 096	1 196 488

ПРИМЕЧАНИЯ К ГОДОВОЙ КОНСОЛИДИРОВАННОЙ ФИНАНСОВОЙ ОТЧЕТНОСТИ ЗА 2023 ГОД
(в тысячах российских рублей)

8. ВЫРУЧКА ОТ ПРОДАЖ И СЕБЕСТОИМОСТЬ ПРОДАЖ

В основном вся деятельность и активы Группы находятся на территории Российской Федерации.

Группа осуществляет поставку материалов для систем электроснабжения, электроосвещения и слаботочных систем на объектах любого назначения. Все компоненты, а именно товары и потребители имеют схожие экономические характеристики, поэтому сегментирование деятельности не осуществляется.

	за год, закончившийся	
	31 декабря 2023 года	31 декабря 2022 года
Выручка от продаж	4 999 046	7 128 716
Себестоимость продаж	(3 551 235)	(5 342 136)
Валовая прибыль	1 447 811	1 786 580

По итогам 2023 года выручка от реализации товаров и услуг двум крупнейшим покупателям составила 13% выручки Группы, что эквивалентно 669 532 тыс. руб. (за 2022 год выручка от реализации товаров и услуг двум крупнейшим покупателям составила 44% выручки Группы, что эквивалентно 3 145 982 тыс. руб.).

В течение 2022 года сумма текущей дебиторской задолженности перед Группой ее двух крупнейших покупателей увеличилась с 296 647 тыс. руб. до 893 399 тыс. руб., что составило 20% общей суммы торговой дебиторской задолженности Группы по состоянию на 31 декабря 2021 года и 53% по состоянию на 31 декабря 2022 года.

В течение 2023 года сумма текущей дебиторской задолженности перед Группой ее двух крупнейших покупателей увеличилась с 6 532 тыс. руб. до 445 717 тыс. руб., что составило менее 1% общей суммы торговой дебиторской задолженности Группы по состоянию на 31 декабря 2022 года и 48% по состоянию на 31 декабря 2023 года.

31 января 2024 года один из крупнейших покупателей в соответствии с договорными обязательствами погасил дебиторскую задолженность в сумме 426 967 тыс. руб., что составляло 46% от торговой дебиторской задолженности на 31 декабря 2023 года.

9. АДМИНИСТРАТИВНЫЕ И КОММЕРЧЕСКИЕ РАСХОДЫ

	за год, закончившийся	
	31 декабря 2023 года	31 декабря 2022 года
Заработная плата и социальные взносы	315 627	273 201
Электромонтажные работы	75 348	35 289
Транспортные услуги	43 457	31 555
Краткосрочная аренда	18 840	14 843
Командировки	33 988	21 011
Консультационные и юридические услуги	17 342	21 560
Информационные услуги	69 940	52 652
Амортизационные отчисления	33 651	32 474

**ПРИМЕЧАНИЯ К ГОДОВОЙ КОНСОЛИДИРОВАННОЙ ФИНАНСОВОЙ ОТЧЕТНОСТИ ЗА 2023 ГОД
(в тысячах российских рублей)**

	за год, закончившийся	
	31 декабря 2023 года	31 декабря 2022 года
Материалы и канц. товары	8 977	8 101
Услуги банка	4 490	3 739
Расходы на связь	4 846	4 414
Маркетинговые услуги	32 262	9 796
Ремонт и обслуживание	9 061	12 349
Страхование	1 368	2 030
Налоги	2 454	2 451
Охрана	1 100	339
Хранение	357	-
Прочие расходы	9 031	15 645
Итого административные и коммерческие расходы	682 139	541 449

10. ПРОЧИЕ ДОХОДЫ И РАСХОДЫ

	за год, закончившийся	
	31 декабря 2023 года	31 декабря 2022 года
Штрафы и пени за нарушение условий по договорам	3 686	(42 644)
<i>в т.ч. штрафы, пени, неустойка</i>	<i>3 723</i>	<i>2 741</i>
<i>суммы к получению (уплате) по решениям</i> <i>Арбитражного суда</i>	<i>(37)</i>	<i>(45 385)</i>
Расходы на благотворительность	(1 275)	(300)
Создание резерва торговой дебиторской задолженности	(6 515)	(12 317)
Создание резерва под обеспечение ОС	-	(36 000)
Создание резерва по краткосрочным инвестициям	(732)	-
Списание, выбытие ОС	72 351	(140)
Списание кредиторской и дебиторской задолженности	(854)	(7 277)
Штрафы, пени по налогам и сборам	(86)	(93)
Списание, продажа прочих активов	6 543	(62)
Прочие доходы и расходы	1 731	2 049
Итого прочие операционные доходы /(расходы)	74 849	(96 784)

**ПРИМЕЧАНИЯ К ГОДОВОЙ КОНСОЛИДИРОВАННОЙ ФИНАНСОВОЙ ОТЧЕТНОСТИ ЗА 2023 ГОД
(в тысячах российских рублей)**
11. ФИНАНСОВЫЕ ДОХОДЫ И РАСХОДЫ

	за год, закончившийся	
	31 декабря 2023 года	31 декабря 2022 года
Проценты на остаток по банковскому счету и по депозитам	32 113	6 946
Проценты по займам выданным	546	198
Доходы от операций с финансовыми инструментами	36 019	37 130
Итого финансовые доходы	68 678	44 274
Процентный расход	-	(3 012)
Расходы по аренде	(22 739)	(13 815)
Расходы от операций с финансовыми инструментами	(298)	-
Комиссии за банковские гарантии	(15 313)	(19 810)
Итого финансовые расходы	(38 350)	(36 637)
Курсовые разницы	(78)	(6 906)
Итого финансовые доходы и расходы	30 250	731

12. НАЛОГ НА ПРИБЫЛЬ
12.1. НАЛОГ НА ПРИБЫЛЬ, ОТРАЖЕННЫЙ В СОСТАВЕ ПРИБЫЛЕЙ И УБЫТКОВ

	за год, закончившийся	
	31 декабря 2023 года	31 декабря 2022 года
Текущий налог на прибыль	(200 810)	(197 850)
Отложенные налоговые активы	51 760	12 944
Отложенные налоговые обязательства	(50 664)	(16 637)
Налоговый эффект	(199 714)	(201 543)

В 2022-2023 годах для компаний Группы применялась ставка налога на прибыль, установленная законодательством Российской Федерации.

ПРИМЕЧАНИЯ К ГОДОВОЙ КОНСОЛИДИРОВАННОЙ ФИНАНСОВОЙ ОТЧЕТНОСТИ ЗА 2023 ГОД
(в тысячах российских рублей)

Расход по налогу на прибыль за год может быть согласован с прибылью в бухгалтерском учете следующим образом:

	за год, закончившийся	
	31 декабря 2023 года	31 декабря 2022 года
Прибыль до налога на прибыль по продолжающейся деятельности	870 771	1 149 078
Налог на прибыль, рассчитанный по ставке 20%	(174 154)	(229 816)
Уменьшение\увеличение в результате действия следующих факторов:		
Эффект из-за различий в возможности признания расходов и доходов для целей МСФО и налогообложения (доходы и расходы, не изменяющие налогооблагаемую прибыль)	(25 560)	28 273
Неиспользованные налоговые убытки, непризнанные в отчетности	-	-
Налог на прибыль, отраженный в составе прибылей и убытков	(199 714)	(201 543)

12.2. ОТЛОЖЕННЫЕ НАЛОГИ

Временные разницы, возникающие между данными настоящей консолидированной финансовой отчетности и данными налогового учета, привели к возникновению следующих отложенных активов и обязательств по налогу на прибыль:

Статьи	Консолидированный отчет о финансовом положении по состоянию на		Учтено в составе		
	31 декабря 2023 года	31 декабря 2022 года	прибылей и убытков	прочего совокупного дохода	капитал
Основные средства	(93 780)	(57 300)	(53 938)	-	17 458
Нематериальные активы	2 547	3 566	(1 019)	-	-
Резерв под обесценение дебиторской задолженности	(1 894)	(1 829)	(65)	-	-
Обязательства по аренде (ОНА)	58 178	7 967	50 211	-	-
Обязательства по аренде (ОНО)	(1 964)	-	(1 964)	-	-
Резерв по отпускам	4 535	2 769	1 766	-	-
Незавершенное производство	(9 365)	(10 639)	1 274	-	-
Прочие разницы, учитываемые в составе ОНО	(389)	(3 507)	3 118	-	-
Прочие налогооблагаемые разницы	3 298	4 297	(999)	-	-
Прочие налогооблагаемые разницы, учитываемые в составе ОНА	3 947	3 080	867	-	-

ПРИМЕЧАНИЯ К ГОДОВОЙ КОНСОЛИДИРОВАННОЙ ФИНАНСОВОЙ ОТЧЕТНОСТИ ЗА 2023 ГОД
(в тысячах российских рублей)

Статьи	Консолидированный отчет о финансовом положении по состоянию на		Учтено в составе		
	31 декабря 2023 года	31 декабря 2022 года	прибылей и убытков	прочего совокупного дохода	капитал
Прочие вычитаемые разницы	(161)	(2 006)	1 845	-	-
Отложенные налоги (нетто), в том числе	(35 048)	(53 602)	1 096	-	17 458
Отложенные налоговые активы	67 313	15 553	51 760	-	-
Отложенные налоговые обязательства	(102 361)	(69 155)	(50 664)	-	17 458

Статьи	Консолидированный отчет о финансовом положении по состоянию на		Учтено в составе		
	31 декабря 2022 года	31 декабря 2021 года	прибылей и убытков	прочего совокупного дохода	капитал
Основные средства	(57 300)	(51 464)	(5 836)	-	-
Нематериальные активы	3 566	-	3 566	-	-
Резерв под обесценение дебиторской задолженности	(1 829)	(1 244)	(585)	-	-
Обязательства по аренде	7 967	-	7 967	-	-
Резерв по отпускам	2 769	3 853	(1 084)	-	-
Прочие налогооблагаемые разницы, учитываемые в составе ОНО	(14 146)	(3 701)	(10 445)	-	-
<i>В том числе</i>					
<i>Незавершенное производство</i>	(10 639)	(3 537)	(7 102)	-	-
<i>Прочие разницы, учитываемые в составе ОНО</i>	(3 507)	(164)	(3 343)	-	-
Прочие налогооблагаемые разницы	4 297	4 297	-	-	-
Прочие налогооблагаемые разницы, учитываемые в составе ОНА	3 080	-	3 080	-	-
Прочие вычитаемые разницы	(2 006)	(1 650)	(356)	-	-
Отложенные налоги (нетто), в том числе	(53 602)	(49 909)	(3 693)	-	-
Отложенные налоговые активы	15 553	2 609	12 944	-	-
Отложенные налоговые обязательства	(69 155)	(52 518)	(16 637)	-	-

**ПРИМЕЧАНИЯ К ГОДОВОЙ КОНСОЛИДИРОВАННОЙ ФИНАНСОВОЙ ОТЧЕТНОСТИ ЗА 2023 ГОД
(в тысячах российских рублей)**
13. ОСНОВНЫЕ СРЕДСТВА И НЕМАТЕРИАЛЬНЫЕ АКТИВЫ

В консолидированном отчете о финансовом положении в составе основных средств отражены активы в форме права пользования по договорам аренды нежилых помещений. Договоры аренды были заключены с ИП Бычкова О.Е. (заключен 01 сентября 2008 года, на сумму 32 320 тыс. руб., срок 25 лет), ИП Дубенок Т.Е. (заключен 01 июня 2014 года, на сумму 19 444 тыс. руб., срок 25 лет), с ООО «Уралпроект» (заключен 07 июня 2021 года, на сумму 53 611 тыс. руб., срок 7 лет), с АО «ОЭЗ «Зеленоград» (заключен 01 августа 2022 года, на сумму 18 752 тыс. руб., срок 3 года). В течение 12 месяцев 2023 года договоры аренды с ИП Бычкова О.Е. и ИП Дубенок Т.Е. были перезаключены на новых условиях.

Договор с ИП Бычкова О.Е. заключен 31 марта 2023 года на сумму 14 945 тыс. руб., сроком на 15 лет. Договор с ИП Дубенок Т.Е. заключен 01 июня 2023 года на сумму 14 400 тыс. руб., сроком на 15 лет.

27 марта 2023 года заключен договор аренды с ООО «Уралпроект» на сумму 729 тыс. руб., сроком на 5 лет.


	на 31 декабря 2023 года	на 31 декабря 2022 года
Офисная и складская недвижимость, земельные участки	538 818	390 768
<i>в том числе:</i>		
<i>Земельные участки</i>	44 046	44 046
<i>Офисная и складская недвижимость</i>	209 874	221 908
<i>Активы в форме права пользования</i>	284 898	124 814
Транспортные средства	29 562	2 767
Машины и оборудование	394 947	318 229
Инвентарь и прочее	3 430	5 793
Итого Основные средства	966 757	717 557



ПРИМЕЧАНИЯ К ГОДОВОЙ КОНСОЛИДИРОВАННОЙ ФИНАНСОВОЙ ОТЧЕТНОСТИ ЗА 2023 ГОД
(в тысячах российских рублей)

ОСНОВНЫЕ СРЕДСТВА (ПРОДОЛЖЕНИЕ)

	Офисная и складская недвижимость	Транспортные средства	Машины и оборудование	Инвентарь и прочее	Итого
По состоянию					
на 01 января 2023 года					
Первоначальная или переоцененная стоимость	462 870	30 578	355 836	12 741	862 025
Накопленная амортизация	(72 102)	(27 811)	(37 607)	(6 948)	(144 468)
Остаточная стоимость	390 768	2 767	318 229	5 793	717 557
на 01 января 2023 года	255 862	30 326	124 044	1 207	411 439
Приобретения	-	-	-	-	-
Поступления ОС при приобретении дочерних компаний	-	-	-	-	-
Амортизационные отчисления	(37 419)	(3 530)	(46 871)	(3 555)	(91 375)
Выбытия по первоначальной или переоцененной стоимости	(116 649)	(3 452)	(3 597)	(583)	(124 281)
Выбытия накопленной амортизации основных средств	46 255	3 452	3 142	568	53 417
Резерв под обесценение ОС	-	-	-	-	-
Переоценка основных средств, признанная в совокупном доходе	-	-	-	-	-
По состоянию					
на 31 декабря 2023 года					
Первоначальная или переоцененная стоимость	602 083	57 452	476 283	13 365	1 149 183
Накопленная амортизация	(63 266)	(27 890)	(81 336)	(9 935)	(182 426)
Остаточная стоимость	538 818	29 562	394 947	3 430	966 757
на 31 декабря 2023 года					



ПРИМЕЧАНИЯ К ГОДОВОЙ КОНСОЛИДИРОВАННОЙ ФИНАНСОВОЙ ОТЧЕТНОСТИ ЗА 2023 ГОД
(в тысячах российских рублей)

ОСНОВНЫЕ СРЕДСТВА (ПРОДОЛЖЕНИЕ)

	Офисная и складская недвижимость	Транспортные средства	Машины и оборудование	Инвентарь и прочее	Итого
По состоянию на 01 января 2022 года	408 054	30 578	122 206	7 778	568 617
Первоначальная или переоцененная стоимость					
Накопленная амортизация	(52 292)	(25 825)	(17 016)	(5 663)	(100 796)
Остаточная стоимость на 01 января 2022 года	355 762	4 753	105 190	2 115	467 821
Приобретения	56 773	-	270 690	5 741	333 204
Поступления ОС при приобретении дочерних компаний	-	-	-	-	-
Амортизационные отчисления	(19 810)	(1 986)	(21 369)	(2 063)	(45 228)
Выбытия по первоначальной или переоцененной стоимости	(1 957)	-	(1 061)	(778)	(3 796)
Выбытия накопленной амортизации основных средств	-	-	777	778	1 555
Резерв под обесценение ОС	-	-	(36 000)	-	(36 000)
Переоценка основных средств, признанная в совокупном доходе	-	-	-	-	-
По состоянию на 31 декабря 2022 года	462 870	30 578	355 836	12 741	862 025
Первоначальная или переоцененная стоимость					
Накопленная амортизация	(72 102)	(27 811)	(37 607)	(6 948)	(144 468)
Остаточная стоимость на 31 декабря 2022 года	390 768	2 767	318 229	5 793	717 557

**ПРИМЕЧАНИЯ К ГОДОВОЙ КОНСОЛИДИРОВАННОЙ ФИНАНСОВОЙ ОТЧЕТНОСТИ ЗА 2023 ГОД
(в тысячах российских рублей)**

По состоянию на 31 декабря 2023 года и 31 декабря 2022 года незавершенных объектов основных средств не было.

По состоянию на 31 декабря 2023 года основных средств в залоге не было.

Объекты недвижимости и земельные участки отражены по переоцененной стоимости на дату проведения переоценки за вычетом накопленной амортизации. Переоценка недвижимости и земельных участков по рыночной стоимости производится Группой регулярно по состоянию на конец года. Последняя переоценка была произведена по состоянию на 31 декабря 2023 года. В случае если бы земельные участки и объекты недвижимости были отражены по стоимости приобретения за вычетом амортизации, текущая стоимость по состоянию на 31 декабря 2022 года и 31 декабря 2023 года составила бы 43 312 тыс. руб. и 40 518 тыс. руб. соответственно.

Разница между ценой приобретения и переоцененной стоимостью (с учетом отложенного налога на прибыль) в сумме 164 078 тыс. руб. отражена в составе собственного капитала по статье «резерв переоценки».

В течение 2023 года произошло расторжение долгосрочных договоров аренды офисной и складской недвижимости, учитываемых по переоцененной стоимости, и выбытие резерва переоценки по данным объектам.

Резерв переоценки по состоянию на 31 декабря 2023 года составил 164 078 тыс. руб. (на 31 декабря 2022 года 233 910 тыс. руб.).

НЕМАТЕРИАЛЬНЫЕ АКТИВЫ

	на 31 декабря 2023 года	на 31 декабря 2022 года
Нематериальные активы	24 500	35 296
Итого Нематериальные активы	24 500	35 296

Сумма амортизационных отчислений по нематериальным активам составила за 12 месяцев 2023 года 12 574 тыс. руб. (10 978 тыс. руб. за 12 месяцев 2022 года).

14. ДОЛГОСРОЧНЫЕ И КРАТКОСРОЧНЫЕ ФИНАНСОВЫЕ АКТИВЫ
ЗАЙМЫ ВЫДАННЫЕ

	Процентная ставка	31 декабря 2023 года	31 декабря 2022 года
Долгосрочные займы выданные			
физическим лицам	5-9%	-	358
Итого долгосрочные займы		-	358
Краткосрочные займы выданные			
юридическим лицам	10-20%	642	-
физическим лицам	8-9%	-	375
физическим лицам	10-20%	1 001	-
физическим лицам - связанным сторонам	8-9%	-	-
Итого краткосрочные займы		1 643	375
Итого займы выданные		1 643	733

ПРИМЕЧАНИЯ К ГОДОВОЙ КОНСОЛИДИРОВАННОЙ ФИНАНСОВОЙ ОТЧЕТНОСТИ ЗА 2023 ГОД
(в тысячах российских рублей)

По состоянию на 31 декабря 2023 года и 31 декабря 2022 года займы выданы в рублях.

По состоянию на 31 декабря 2022 года была списана просроченная задолженность по займам в сумме 6 071 руб.

Величина резерва на 31 декабря 2023 по просроченной задолженности по займам составляла 732 тыс. руб. Задолженность по займам, выданным на 31 декабря 2023 года, составляла 1 643 тыс. руб.

15. ЗАПАСЫ

	на 31 декабря 2023 года	на 31 декабря 2022 года
Товары для продажи	506 747	349 458
Основное сырье и материалы	334 691	98 308
Незавершенное производство	348 677	196 851
Готовая продукция	740 205	-
Товары отгруженные	65 362	56 190
Итого запасы	1 995 682	700 807

По состоянию на 31 декабря 2023 года и 31 декабря 2022 года запасов в залоге не было.

16. ДЕБИТОРСКАЯ ЗАДОЛЖЕННОСТЬ И ПРЕДОПЛАТА

	на 31 декабря 2023 года	на 31 декабря 2022 года
Торговая дебиторская задолженность	928 568	1 676 673
Прочая дебиторская задолженность	24 435	9 201
Резерв по сомнительной торговой дебиторской задолженности	(18 798)	(12 291)
Резерв по сомнительной прочей дебиторской задолженности	(509)	(509)
Итого торговая дебиторская задолженность	933 696	1 673 074
Авансы выданные и предоплата	767 899	317 296
Резерв по сомнительным авансам выданным	(8 018)	(8 010)
Итого авансы выданные и предоплата	759 881	309 286
Дебиторская задолженность по налогам и сборам	88 162	59 559
Итого дебиторская задолженность и предоплата	1 781 739	2 041 919

По состоянию на 31 декабря 2023 года и 31 декабря 2022 года дебиторская задолженность не передавалась в залог в качестве обеспечения кредитов и займов.

21 января 2023 года один из крупнейших покупателей в соответствии с договорными обязательствами погасил дебиторскую задолженность в сумме 724 798 тыс. руб., что составляло 43% от торговой дебиторской задолженности на 31 декабря 2022 года.

31 января 2024 года один из крупнейших покупателей в соответствии с договорными обязательствами погасил дебиторскую задолженность в сумме 426 967 тыс. руб., что составляло 46% от торговой дебиторской задолженности на 31 декабря 2023 года.

ПРИМЕЧАНИЯ К ГОДОВОЙ КОНСОЛИДИРОВАННОЙ ФИНАНСОВОЙ ОТЧЕТНОСТИ ЗА 2023 ГОД
(в тысячах российских рублей)

Дебиторская задолженность по срокам просрочки по состоянию на 31 декабря 2023 года представлена в таблице ниже:

	От 3 до 6 месяцев	От 6 до 12 месяцев	Свыше 12 месяцев	Итого
Просроченная задолженность	368	538	27 109	28 015
Резерв по сомнительным долгам	(55)	(161)	(27 109)	(27 325)
Просроченная задолженность за вычетом резерва сомнительных долгов	313	377	0	690

Дебиторская задолженность по срокам просрочки по состоянию на 31 декабря 2022 года представлена в таблице ниже:

	От 3 до 6 месяцев	От 6 до 12 месяцев	Свыше 12 месяцев	Итого
Просроченная задолженность	1 404	3 891	19 435	24 730
Резерв по сомнительным долгам	(211)	(1 164)	(19 435)	(20 810)
Просроченная задолженность за вычетом резерва сомнительных долгов	1 193	2 727	0	3 920

Изменение резерва под обесценение дебиторской задолженности и предоплат представлено ниже:

	за год, закончившийся	
	31 декабря 2023 года	31 декабря 2022 года
Резерв под обесценение дебиторской задолженности и предоплат на 1 января	20 810	16 749
Списание за счет резерва под обесценение в течение года	-	(8 256)
Создание резерва под обесценение дебиторской задолженности в течение года	6 515	12 317
Резерв под обесценение дебиторской задолженности и предоплат на 31 декабря	27 325	20 810

ПРИМЕЧАНИЯ К ГОДОВОЙ КОНСОЛИДИРОВАННОЙ ФИНАНСОВОЙ ОТЧЕТНОСТИ ЗА 2023 ГОД
(в тысячах российских рублей)

17. ДЕНЕЖНЫЕ СРЕДСТВА И ИХ ЭКВИВАЛЕНТЫ

Денежные средства и их эквиваленты включают:

	31 декабря 2023 года	31 декабря 2022 года
Денежные средства на расчетных счетах в Российских рублях	423 369	71 159
Денежные средства на валютных счетах во всех валютах	669	488
<i>в том числе в долларах</i>	622	488
<i>в том числе в евро</i>	47	-
Наличные денежные средства в кассе	3	73
Денежные эквиваленты	176 790	323 493
Итого денежные средства и их эквиваленты	600 831	395 213

Денежные эквиваленты в сумме 176 790 тыс. руб. на 31 декабря 2023 года и 323 493 тыс. руб. на 31 декабря 2022 года – инвестиция овернайт, обратимая в заранее известную сумму денежных средств и не подверженная риску изменения стоимости.

Денежные средства размещены в ведущих российских банках.

18. КАПИТАЛ
Акционерный капитал

	31 декабря 2023 года	31 декабря 2022 года
Разрешенные к выпуску обыкновенные акции		
Количество, млн. шт.	610	610
Сумма, тыс. руб.	610 000	610 000
Выпущенные и полностью оплаченные акции		
Количество, млн. шт.	610	610
Сумма, тыс. руб.	610 000	610 000
Номинальная стоимость 1 обыкновенной акции, руб.	1	1

По состоянию на 31 декабря 2023 года и на 31 декабря 2022 года объявленный, выпущенный и полностью оплаченный акционерный капитал состоял из 610 млн. акций номинальной стоимостью 1 рубль. Все акции равноценны, и каждая акция предоставляет право голоса.

13 декабря 2023 года Внеочередным общим собранием акционеров ПАО «Европейская Электротехника» принято решение уменьшить уставный капитал путем приобретения и

**ПРИМЕЧАНИЯ К ГОДОВОЙ КОНСОЛИДИРОВАННОЙ ФИНАНСОВОЙ ОТЧЕТНОСТИ ЗА 2023 ГОД
(в тысячах российских рублей)**

дальнейшего погашения части размещенных акций ПАО «Европейская Электротехника» в целях сокращения их общего количества.

Размер уставного капитала ПАО «Европейская Электротехника» после погашения составил 551 813 000 рублей. Количество акций после уменьшения уставного капитала 551 813 000 штук.

Государственная регистрация изменения уставного капитала произведена 28 февраля 2024 года.

Дивиденды и аналогичные выплаты участникам

Начиная с 2010 года Группа осуществляет выплату дивидендов. При этом, в соответствии с российским законодательством распределение дивидендов осуществляется исходя из чистой прибыли за текущий год, рассчитанной в соответствии с российскими стандартами бухгалтерского учета.

За 2023 год были начислены выплаты в пользу участников по договорам аренды (см. Примечание 21) в сумме 23 379 тыс. руб. (за 2022 год в сумме 14 899 тыс. руб.).

29 сентября 2022 года Общее собрание акционеров приняло решение о выплате дивидендов в размере 188 542 тыс. руб., в том числе по акциям, принадлежащим дочерней компании ООО «Европейская Электротехника» - 21 285 тыс. руб. Дивиденды были выплачены в октябре 2022 года.

29 июня 2023 года Общим собранием акционеров ПАО «Европейская Электротехника» принято решение выплатить по результатам 2022 отчетного года дивиденды в сумме 457 500 тыс. руб., в том числе по акциям, принадлежащим дочерней компании ООО «Европейская Электротехника» - 49 864 тыс. руб.

13 декабря 2023 года внеочередным Общим собранием акционеров ПАО «Европейская Электротехника» принято решение выплатить по результатам 9 месяцев 2023 года дивиденды в сумме 262 300 тыс. руб., в том числе по акциям, принадлежащим дочерней компании ООО «Европейская Электротехника» - 21 319 тыс. руб.

Средневзвешенное количество акций за 2023 год, учитываемое при расчете прибыли на акцию, составило 538 583 560 шт. (за 2022 год 529 758 255 шт.)

19. ДОЛГОСРОЧНЫЕ И КРАТКОСРОЧНЫЕ КРЕДИТЫ И ЗАЙМЫ

Долгосрочных и краткосрочных кредитов и займов на 31 декабря 2023 и 31 декабря 2022 года не было.

20. КРЕДИТОРСКАЯ ЗАДОЛЖЕННОСТЬ И ОЦЕНОЧНЫЕ ОБЯЗАТЕЛЬСТВА

	31 декабря 2023 года	31 декабря 2022 года
Торговая кредиторская задолженность	489 379	723 906
Авансы полученные	2 127 898	705 787
Задолженность по налогам и сборам, кроме налога на прибыль	126 028	182 000
Задолженность по налогу на прибыль	37 933	54 821
Оценочные обязательства	30 930	23 707
Задолженность по заработной плате	16 288	14 663
Прочая кредиторская задолженность	68 124	660
Итого кредиторская задолженность	2 896 580	1 705 544

ПРИМЕЧАНИЯ К ГОДОВОЙ КОНСОЛИДИРОВАННОЙ ФИНАНСОВОЙ ОТЧЕТНОСТИ ЗА 2023 ГОД
(в тысячах российских рублей)

Краткосрочная кредиторская задолженность в 2023 году погашалась в среднем в течение 36 дней (2022 г. – 37 дней). Торговая и прочая кредиторская задолженность являются беспроцентными.

По состоянию на 31 декабря 2023 года кредиторская задолженность включает в себя резерв на выплату отпусков в размере 30 930 тыс. руб. (на 31 декабря 2022: 23 707 тыс. руб.).

21. ЗАДОЛЖЕННОСТЬ ПО АРЕНДЕ

Сделки по аренде осуществляются в рамках обычной деятельности по ценам, на уровне или выше рыночных. Договоры аренды были заключены с ИП Бычкова О.Е. (заключен 01 сентября 2008 года, на сумму 32 320 тыс. руб., срок 25 лет) – расторгнут в 2023 году, ИП Дубенок Т.Е. (заключен 01 июня 2014 года, на сумму 19 444 тыс. руб., срок 25 лет) – расторгнут в 2023 году, с ООО «Уралпроект» (заключен 07 июня 2021 года, на сумму 53 611 тыс. руб., срок 7 лет), с АО «ОЭЗ «Зеленоград» (заключен 01 августа 2022 года, на сумму 18 752 тыс. руб., срок 3 года).

В течение 2023 года договоры аренды с ИП Бычкова О.Е. и ИП Дубенок Т.Е. были перезаключены на новых условиях.

Договор с ИП Бычкова О.Е. заключен 31 марта 2023 года на сумму 14 945 тыс. руб., сроком на 15 лет. Договор с ИП Дубенок Т.Е. заключен 01 июня 2023 года на сумму 14 400 тыс. руб., сроком на 15 лет.

27 марта 2023 года заключен договор аренды с ООО «Уралпроект» на сумму 729 тыс. руб., сроком на 5 лет.

По состоянию на 31 декабря 2023 года и 31 декабря 2022 года договоры аренды были отражены следующим образом:

	на 31 декабря 2023 года	на 31 декабря 2022 года
Долгосрочная задолженность по аренде	246 399	90 999
Краткосрочная задолженность по аренде	44 833	12 634
Итого обязательства по аренде	291 232	103 633

	за год, закончившийся	
	31 декабря 2023 года	31 декабря 2022 года
Расходы по аренде	(22 739)	(13 815)
Административные расходы (восстановление)	40 093	27 663
Влияние на чистую прибыль за год	17 354	13 848

За 2023 год признаны выплаты в пользу участников на сумму 23 379 тыс. руб. (за 2022 год: 14 899 тыс. руб.)

Все обязательства по аренде номинированы в валюте Российской Федерации – российский рубль.

ПРИМЕЧАНИЯ К ГОДОВОЙ КОНСОЛИДИРОВАННОЙ ФИНАНСОВОЙ ОТЧЕТНОСТИ ЗА 2023 ГОД
(в тысячах российских рублей)

	Минимальные арендные платежи		Текущая стоимость минимальных арендных платежей	
	31 декабря 2023 года	31 декабря 2022 года	31 декабря 2023 года	31 декабря 2022 года
Обязательства по аренде				
Краткосрочные	47 012	27 663	44 833	12 634
От 1 года до 5 лет	156 518	93 679	120 081	46 310
Свыше 5 лет	294 696	99 096	126 318	44 689
Всего	498 226	220 438	291 232	103 633
За вычетом будущих затрат по финансированию	(206 994)	(116 805)	-	-
Текущая стоимость минимальных арендных платежей	291 232	103 633	291 232	103 633

22. КРАТКОСРОЧНАЯ АРЕНДА

Договоры краткосрочной аренды имеют различные условия и в основном представляют собой договоры аренды помещений сроком до 11 месяцев для размещения региональных офисов и логистических центров. Договоры содержат оговорки о возможном ежегодном пересмотре величины арендной платы и условий договора.

Общая сумма расходов по краткосрочной аренде за двенадцать месяцев, окончившихся 31 декабря 2023 года и 31 декабря 2022 года, составляет 18 840 тыс. руб. и 14 843 тыс. руб. соответственно. Указанные расходы были отражены как административные и коммерческие расходы в консолидированном отчете о прибылях и убытках и прочем совокупном доходе.

23. СПРАВЕДЛИВАЯ СТОИМОСТЬ ФИНАНСОВЫХ ИНСТРУМЕНТОВ

Группа не имеет финансовых активов и финансовых обязательств, торгуемых на активных ликвидных рынках, справедливая стоимость которых могла бы быть определена в соответствии с рыночными котировками. Оценка справедливой стоимости направлена на определение цены, которая была бы получена при продаже актива или уплачена при передаче обязательства в условиях операции, осуществляемой на организованном рынке, между участниками рынка на дату оценки. Тем не менее, учитывая неопределенность и использование субъективных суждений, справедливая стоимость не должна интерпретироваться как реализуемая в рамках немедленной продажи активов или передаче обязательств.

Справедливая стоимость финансовых активов и финансовых обязательств Группы определяется в соответствии с общепринятыми моделями на основе анализа дисконтированных денежных потоков с применением цен, используемых в существующих сделках на текущем рынке. Руководство считает, что справедливая стоимость финансовых активов и обязательств Группы по состоянию на 31 декабря 2023 года и 31 декабря 2022 года не отличается существенно от их текущей стоимости.

В таблице ниже представлен анализ справедливой стоимости основных финансовых инструментов, оцениваемых по справедливой стоимости в разрезе уровней иерархии справедливой стоимости:

ПРИМЕЧАНИЯ К ГОДОВОЙ КОНСОЛИДИРОВАННОЙ ФИНАНСОВОЙ ОТЧЕТНОСТИ ЗА 2023 ГОД
(в тысячах российских рублей)

	По состоянию на 31 декабря 2023 года			
	Уровень 1	Уровень 2	Уровень 3	Всего
<i>Активы, справедливая стоимость которых раскрывается:</i>				
Долгосрочные займы выданные	-	-	-	-
Краткосрочные займы выданные	-	-	1 643	1 643
Прочие долгосрочные финансовые активы	-	-	-	-
Денежные средства и их эквиваленты	600 831	-	-	600 831
Итого финансовые активы	600 831	-	1 643	602 474
<i>Обязательства, справедливая стоимость которых раскрывается:</i>				
Долгосрочная задолженность по аренде	-	-	246 399	246 399
Краткосрочная задолженность по аренде	-	-	44 833	44 833
Краткосрочные кредиты и займы	-	-	-	-
Итого финансовые обязательства	-	-	291 232	291 232

	По состоянию на 31 декабря 2022 года			
	Уровень 1	Уровень 2	Уровень 3	Всего
<i>Активы, справедливая стоимость которых раскрывается:</i>				
Долгосрочные займы выданные	-	-	358	358
Краткосрочные займы выданные	-	-	375	375
Прочие долгосрочные финансовые активы	-	-	-	-
Денежные средства и их эквиваленты	395 213	-	-	395 213
Итого финансовые активы	395 213	-	733	395 946
<i>Обязательства, справедливая стоимость которых раскрывается:</i>				
Долгосрочная задолженность по аренде	-	-	90 999	90 999
Краткосрочная задолженность по аренде	-	-	12 634	12 634
Краткосрочные кредиты и займы	-	-	-	-
Итого финансовые обязательства	-	-	103 633	103 633

24. ОПЕРАЦИИ СО СВЯЗАННЫМИ СТОРОНАМИ

В настоящей консолидированной финансовой отчетности связанными считаются стороны, одна из которых имеет возможность контролировать или осуществлять значительное влияние на операционные и финансовые решения другой стороны. Связанные стороны могут осуществлять сделки, которые несвязанные стороны могут не проводить. Кроме того, такие сделки могут осуществляться на условиях, отличных от условий сделок между несвязанными сторонами.

Раскрытие операций со связанными сторонами представлено агрегировано для участников и компаний, контролируемых участниками. Помимо этого, в каждом периоде возможно дополнительное раскрытие отдельных существенных операций (остатков и оборотов) с отдельными связанными сторонами. Остатки по расчетам и сделкам между компаниями, входящими в Группу, были исключены при консолидации, и информация о них в этом примечании не раскрывается.

08 декабря 2023 года зарегистрированы сделки купли-продажи по приобретению ПАО «Европейская Электротехника» 100% доли в уставном капитале ООО «Европейская

ПРИМЕЧАНИЯ К ГОДОВОЙ КОНСОЛИДИРОВАННОЙ ФИНАНСОВОЙ ОТЧЕТНОСТИ ЗА 2023 ГОД
(в тысячах российских рублей)

Электротехника Новосибирск», ООО «Европейская Электротехника Поволжье», ООО «Европейская Электротехника Уфа», ООО «Европейская Электротехника Самара».

Связанными сторонами Группы являются:

	Деятельность
Физические лица	
Каленков И.А.	Генеральный директор, Акционер Компании, осуществляет совместный контроль
Дубенок С.Н.	Акционер Компании, Председатель Совета Директоров, осуществляет совместный контроль
Басков М.В.	Член Совета Директоров
Грубенко В. Ю.	Независимый член Совета Директоров
Смирнов А.В.	Член Совета Директоров
Лотье Ж.	Независимый член Совета Директоров (до 28.06.2022)
Найденков А.П.	Генеральный директор ООО «Европейская Электротехника Северо-Запад»
Кильмухаметов Х.В.	Генеральный директор ООО «РНГ-Инжиниринг» Генеральный директор ООО «РНГ-Производство» Член Совета Директоров (с 29.06.2022)
Ключникова Г.Д.	Генеральный директор ООО «Европейская Электротехника Поволжье» Член Совета Директоров (с 29.06.2022)
Юридические лица	
ООО «Европейская Электротехника Новосибирск»	Прочие связанные стороны (до 08.12.2023)
ООО «Европейская Электротехника Поволжье»	Прочие связанные стороны (до 08.12.2023)
ООО «Европейская Электротехника Самара»	Прочие связанные стороны (до 08.12.2023)
ООО «Европейская Электротехника Уфа»	Прочие связанные стороны (до 08.12.2023)
ООО «Инженерный центр Техстрой»	Прочие связанные стороны
ООО «ЦентрСтрой»	Прочие связанные стороны
ООО «Европейская Электротехника Краснодар»	Прочие связанные стороны
ИП Бычкова О.Е.	Прочие связанные стороны
ИП Дубенок Т.Е.	Прочие связанные стороны
ИП Найденков А.П.	Прочие связанные стороны

Ниже представлена информация о сделках между Группой и ее связанными сторонами.

24.1. Вознаграждения ключевых руководителей

Сумма вознаграждения за 2023 год, выплаченная ключевому руководству Группы, составила 6 026 тыс. руб. (за 2022 год 6 089 тыс. руб.). Данное вознаграждение включает исключительно краткосрочные вознаграждения. Других выплат ключевому руководству Группа не осуществляла. Остатки задолженности на конец каждого отчетного периода незначительны.

**ПРИМЕЧАНИЯ К ГОДОВОЙ КОНСОЛИДИРОВАННОЙ ФИНАНСОВОЙ ОТЧЕТНОСТИ ЗА 2023 ГОД
(в тысячах российских рублей)**
24.2. Операции со связанными сторонами

В течение 2023 и 2022 годов предприятия Группы совершили следующие сделки с прочими связанными сторонами:

	за год, закончившийся	
	31 декабря 2023 года	31 декабря 2022 года
Выручка от продаж	2 079	852
Прочие доходы	-	-
Приобретение товаров	-	-
Административные и коммерческие расходы	(33 644)	(34 236)
Итого по операционной деятельности	(31 565)	(33 384)
Финансовые доходы	-	-
Финансовые расходы	(18 120)	(11 270)
Выплата дивидендов	(6 500)	-
Итого по финансовой деятельности	(24 620)	(11 270)
Проценты по займам выданным	-	-
Итого по инвестиционной деятельности	-	-

В течение двенадцати месяцев 2023 и 2022 годов предприятия Группы совершили следующие сделки с акционерами:

	за год, закончившийся	
	31 декабря 2023 года	31 декабря 2022 года
Финансовые доходы	-	-
Финансовые расходы	-	-
Возврат краткосрочных займов выданных	-	-
Дивиденды и иные аналогичные выплаты участникам	(335 089)	(101 637)
Итого по финансовой деятельности	(335 089)	(101 637)

Остатки задолженности по сделкам, совершенным с прочими связанными сторонами, на конец каждого отчетного периода представлены в таблице.

	31 декабря 2023 года	31 декабря 2022 года
Дебиторская задолженность и предоплаты	3 427	2 301
Кредиторская задолженность и оценочные обязательства	(3 693)	(903)
Итого	(266)	1 398

24.3. Займы, выданные акционерам

В течении 2022-2023гг. займы акционерам не выдавались.

ПРИМЕЧАНИЯ К ГОДОВОЙ КОНСОЛИДИРОВАННОЙ ФИНАНСОВОЙ ОТЧЕТНОСТИ ЗА 2023 ГОД
(в тысячах российских рублей)

25. УСЛОВНЫЕ ОБЯЗАТЕЛЬСТВА И УСЛОВНЫЕ АКТИВЫ

25.1. Судебные иски

Группа является истцом в ряде судебных разбирательств, возникших в ходе осуществления деятельности. По мнению руководства, не существует текущих судебных разбирательств или исков, которые могут оказать существенное влияние на результаты деятельности или финансовое положение Группы.

25.2. Налогообложение

Коммерческое законодательство Российской Федерации, в рамках которых Группа ведет свою деятельность, включая налоговое законодательство, является объектом неоднозначного толкования и частых изменений. В дополнение, присутствует риск принятия налоговыми органами произвольных суждений о деловых операциях. Если какие-либо конкретные действия, основанные на суждениях руководства о деловых операциях Группы, будут оспорены налоговыми органами, Группе могут быть доначислены дополнительные налоги, штрафы и проценты.

Руководство Группы уверено, что все необходимые налоговые начисления произведены, и, соответственно, создание соответствующих резервов в отчетности не требуется.

С 1 января 2012 года принципы определения рыночных цен, в целях налогового контроля, изменены, перечни лиц, которые могут быть признаны взаимозависимыми, и перечни сделок, являющихся контролируруемыми, расширены. Поскольку правоприменительная практика по новым правилам еще не сложилась и некоторые нормы нового закона содержат противоречия, их нельзя назвать вполне определенными.

С целью устранения существенного влияния рисков, связанных с совершением сделок между взаимозависимыми лицами, на консолидированную отчетность в Компании разработаны методики ценообразования по ключевым типам контролируемых сделок между взаимозависимыми лицами, проводятся на ежегодной основе исследования баз данных для определения рыночного уровня цен (рентабельности) по контролируемым сделкам.

Группа считает, что риски, связанные с ценообразованием при совершении внутригрупповых сделок в 2022-2023 гг., не окажут существенного влияния на ее финансовое положение и результаты деятельности.

26. СОБЫТИЯ ПОСЛЕ ОТЧЕТНОЙ ДАТЫ

31 января 2024 года один из крупнейших покупателей в соответствии с договорными обязательствами погасил дебиторскую задолженность в сумме 426 967 тыс. руб., что составляло 46% от торговой дебиторской задолженности на 31 декабря 2023 года.

11 января 2024 года произведена государственная регистрация договора купли-продажи ПАО «Европейская Электротехника» 5% доли в уставном капитале ООО «РНГ-Инжиниринг», принадлежащей ранее Кильмухаметову Хабиру Венеровичу, номинальной стоимостью 500 руб. (Пятьсот руб.). Доля участия ПАО «Европейская Электротехника» в уставном капитале ООО «РНГ-Инжиниринг» составляет 100%.

28 февраля 2024 года произведена государственная регистрация изменения уставного капитала ПАО «Европейская Электротехника» (Примечание 18). Размер уставного капитала ПАО «Европейская Электротехника» после выкупа и погашения акций составил 551 813 000 рублей. Количество акций после уменьшения уставного капитала 551 813 000 штук.

ПРИМЕЧАНИЯ К ГОДОВОЙ КОНСОЛИДИРОВАННОЙ ФИНАНСОВОЙ ОТЧЕТНОСТИ ЗА 2023 ГОД
(в тысячах российских рублей)


06 марта 2024 года Закрытый комбинированный паевой инвестиционный фонд «Перспективные технологии» под управлением АО «AAA Управление капиталом» (ИНН 7722515837) приобрело у двух акционеров, осуществлявших до указанной сделки совместный контроль над ПАО «Европейская Электротехника», 61,02% голосующих акций, составляющих уставный капитал ПАО «Европейская Электротехника». В результате чего Закрытый комбинированный паевой инвестиционный фонд «Перспективные технологии» под управлением АО «AAA Управление капиталом» с указанной даты стал стороной, осуществляющей контроль над группой ПАО «Европейская Электротехника», в свою очередь акционеры, продавшие акции, утратили совместный контроль над группой, но сохранили над ней значительное влияние.

26 марта 2024 года Группа получила уведомление от Закрытого комбинированного паевого инвестиционного фонда «Перспективные Технологии» под управлением Акционерного общества «AAA Управление Капиталом» (ИНН 7722515837) о заключении акционерами Группы 1 марта 2024 года акционерного соглашения. Оценку финансового влияния данного события на Группу на дату подписания настоящей годовой консолидированной финансовой отчетности произвести невозможно.

Каленков И.А.

Генеральный директор
ПАО «Европейская Электротехника»

27 апреля 2024 года



Баскова М.В.

Главный бухгалтер
ПАО «Европейская Электротехника»

27 апреля 2024 года